

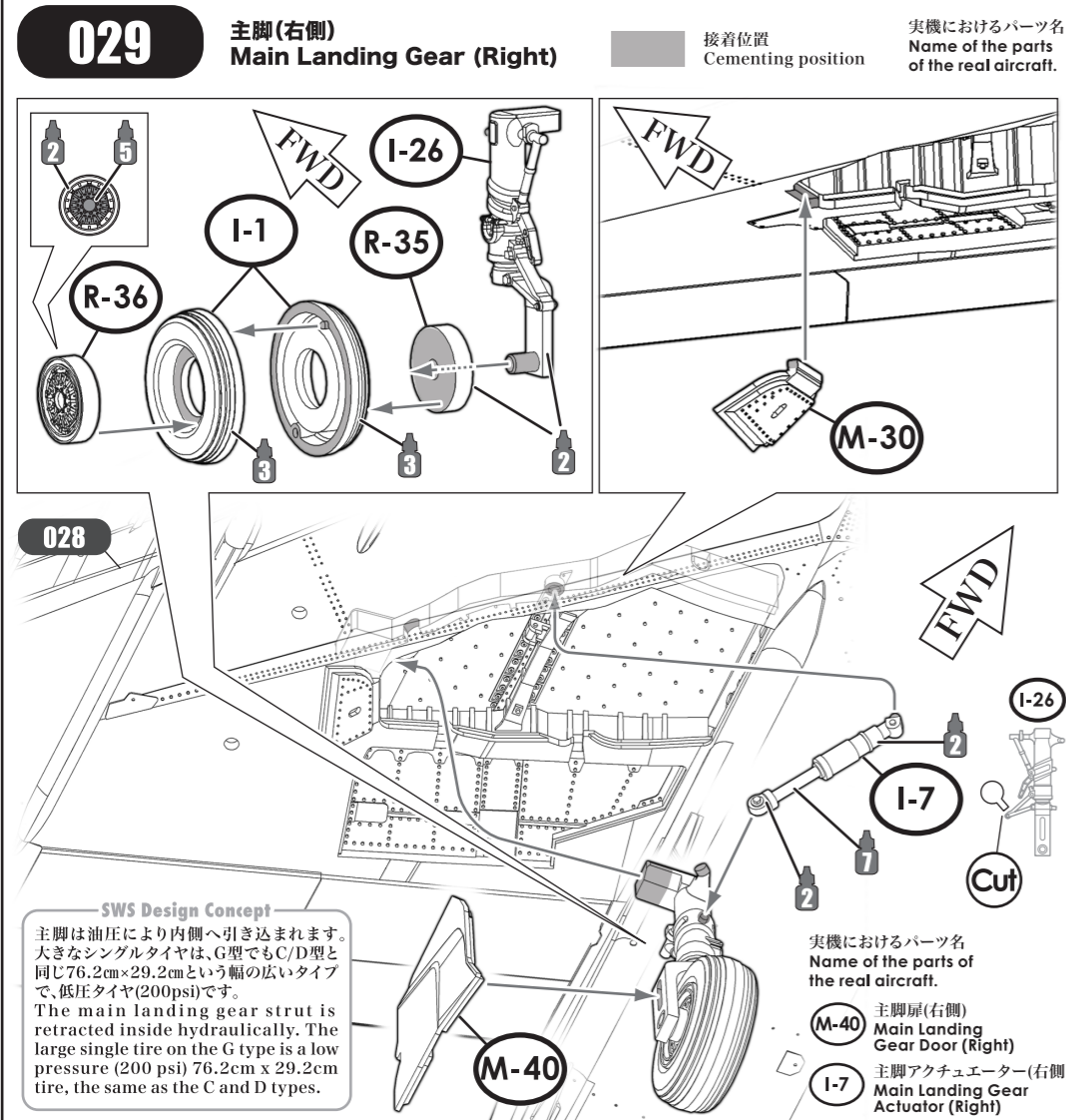
実機におけるパーツ名
Name of the parts of the real aircraft.

A-17 前脚収納庫扉
Nose Landing Gear Door

M-20 UHFアンテナ
UHF Antenna

各パーツ接着位置
Parts configuration after assembly.

左側面図 /
Left Side View



I-26 主脚支柱(右側)
Main Landing Gear Strut (Right)

I-1 タイヤ
Tire

M-30 小主脚扉(右側)
Small Main Landing Gear Door (Right)

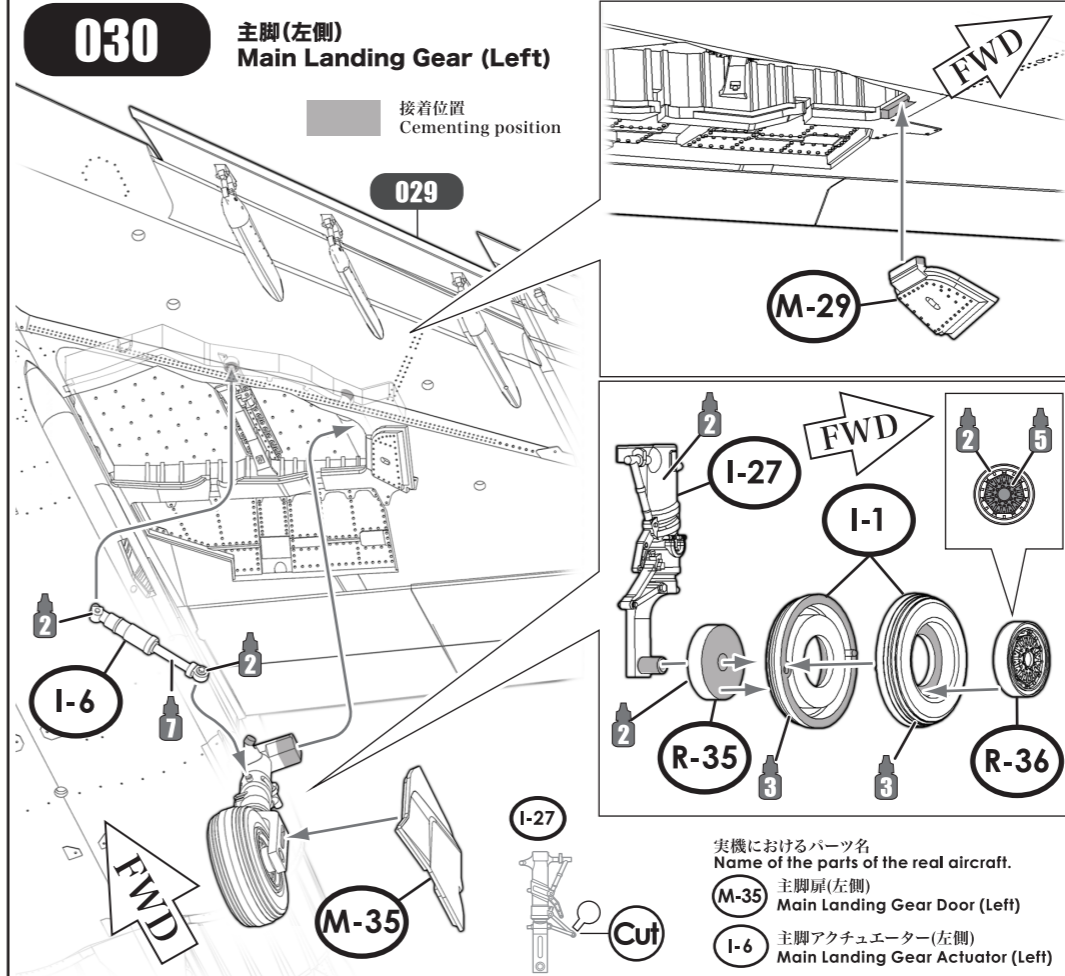
R-35 R-36 ホイール
Wheel

各パーツ接着位置
Parts configuration after assembly.

下面図 /
Bottom View

右側面図 /
Right Side View

正面図 /
Front View



実機におけるパーツ名
Name of the parts of the real aircraft.

I-27 主脚支柱(左側)
Main Landing Gear Strut (Left)

I-1 タイヤ
Tire

R-35 R-36 ホイール
Wheel

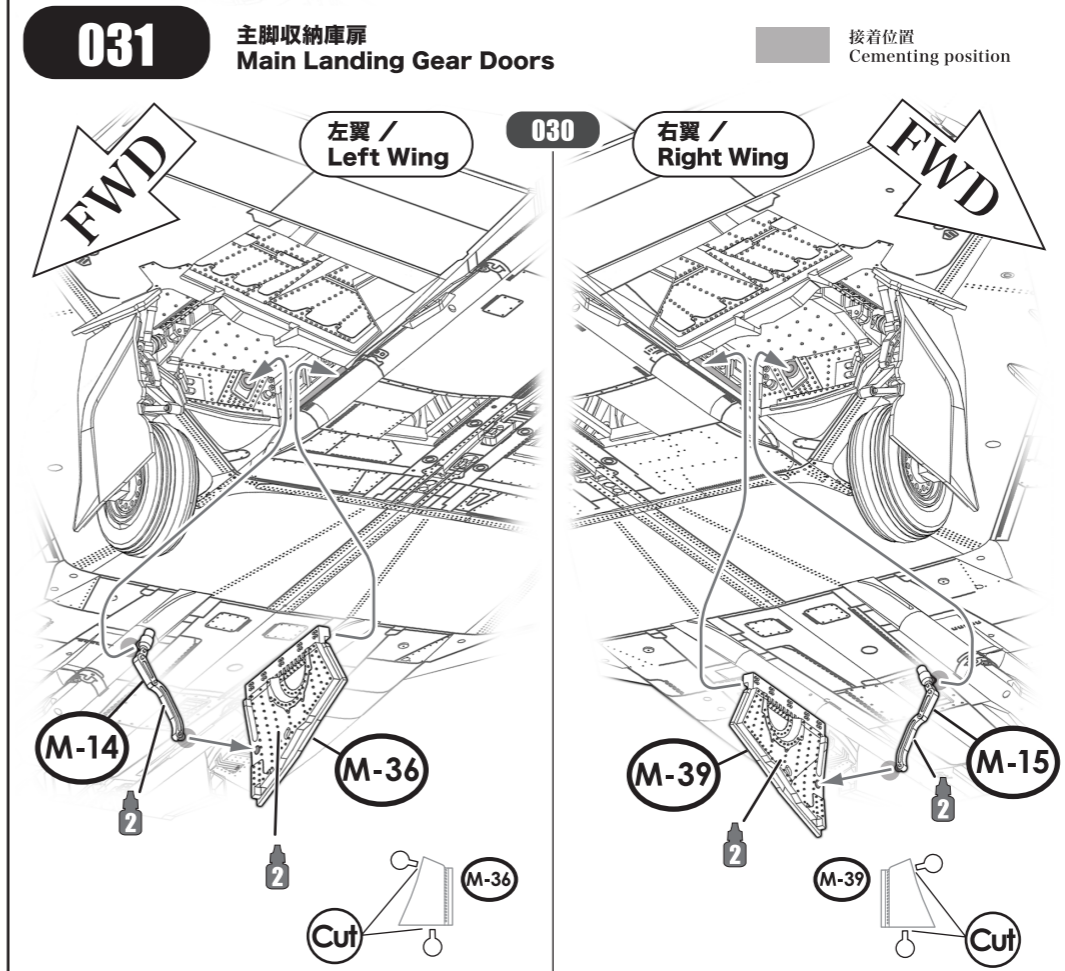
M-29 小主脚扉(左側)
Small Main Landing Gear Door (Left)

各パーツ接着位置
Parts configuration after assembly.

下面図 /
Bottom View

正面図 /
Front View

右側面図 /
Right Side View



実機におけるパーツ名
Name of the parts of the real aircraft.

M-36 M-39 主脚収納庫扉
Main Wheel Door

M-14 M-15 主脚収納庫扉アクチュエーター
Main Wheel Door Actuator

各パーツ接着位置
Parts configuration after assembly.

左翼 /
Left Wing

正面図 /
Front View

右側面図 /
Right Side View

右側も同じように取り付けます。
Attach the right side in the same way.