

注意 / Attention

組み立ての際に必ずお読みください。

- この商品の対象年齢は15歳以上です。15歳未満のお子様には絶対に与えないでください。
- 組み立てる前には必ず「組立説明書」をよく読み内容をよく理解したうえで組み立てを始めてください。
- 小さな部品などがありますので、小さなお子様が誤って飲み込まないようにご注意ください。窒息などの危険があります。
- 実機デザインを忠実に再現してあるため、尖った部品や鋭い部品があります。ご使用の際に思わぬケガをするおそれがありますのでご注意ください。また、小さなお子様のいるご家庭では、お子様の手の届かない場所に保管し、お子様には絶対に与えないでください。
- パーツ、説明書等が入っていたポリ袋を頭から被ったり、顔を覆ったりしないでください。窒息するおそれがあります。
- 本製品は精密に作られています。無理な方向に向かって曲げたり落としたりすると破損します。

Please be sure to read the following before assembling.

- This product is intended for individuals over the age of 15. Make certain not to give it to children under the age of 15.
- Before assembling this kit, please read carefully through the contents of the "assembly manual".
- Supervise small children at all times. This kit contains many small parts which pose as a dangerous choking hazard.
- In order to accurately represent the original design of the aircraft, some parts are pointed or sharp. Please take care to avoid accidental injury. In addition, please keep these parts out-of-reach of small children.
- The parts and instruction manual are included in a plastic bag. Plastic bags can be dangerous. To avoid danger of suffocation keep these bags away from babies and children. Do not use in cribs, beds, carriages, or play-pens. The thin film may cling to nose and mouth and prevent breathing.
- This product is fragile. Twisting, bending, or dropping will cause damage.

組み立て時注意事項 / Important Notes When Assembling

- 組み立てる前に説明書をよく読みましょう。
- 部品は番号をよく確かめ、ニッパー等できれいに切り取りましょう。切り取った後の屑は捨ててください。
- 部品を加工する際の刃物・工具・塗料・接着剤などのご使用にあたっては、それぞれの取扱説明書をよく読んで正しく使用してください。
- 造形表現上やむをえず、尖った所がある部品が含まれています。組み立ての際にはご注意ください。
- 工具・材料はお近くのボックスSRおよびボックスウェブサイトで買い求めください。
- 塗装にはより安全で地球環境をも考慮した新世紀塗料「ファレホカラー」のご使用をお勧めします。

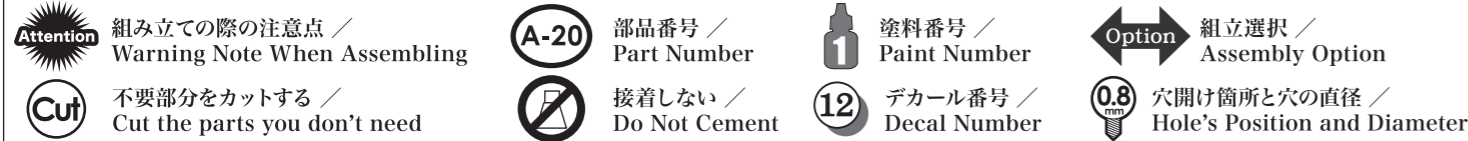
- Please read the manual thoroughly before assembling.
- Check the part numbers carefully, and then cut them cleanly from the sprue. Throw away any leftover waste.
- When using any cutting implements, tools, paints or glue while treating the parts, be sure to read each item's handling instructions and use the item correctly.
- Due to the nature of the model, it is inevitable that there are sharp parts included. Please take care when building.
- Tools and other necessary items can be purchased from Volks Showrooms, via the Volks Website Store, or from your local hobby store.
- For painting, we recommend using Vallejo Colors, a new generation of paint that is safer and more environmentally-friendly.

組み立て時必要工具類 / Necessary Tools for Assembling

※これらの用品用材・工具はお近くのボックスSRでお求めください。
These items can be purchased from any Volks shop or from your local hobby store.



補助記号 / Auxiliary Symbols



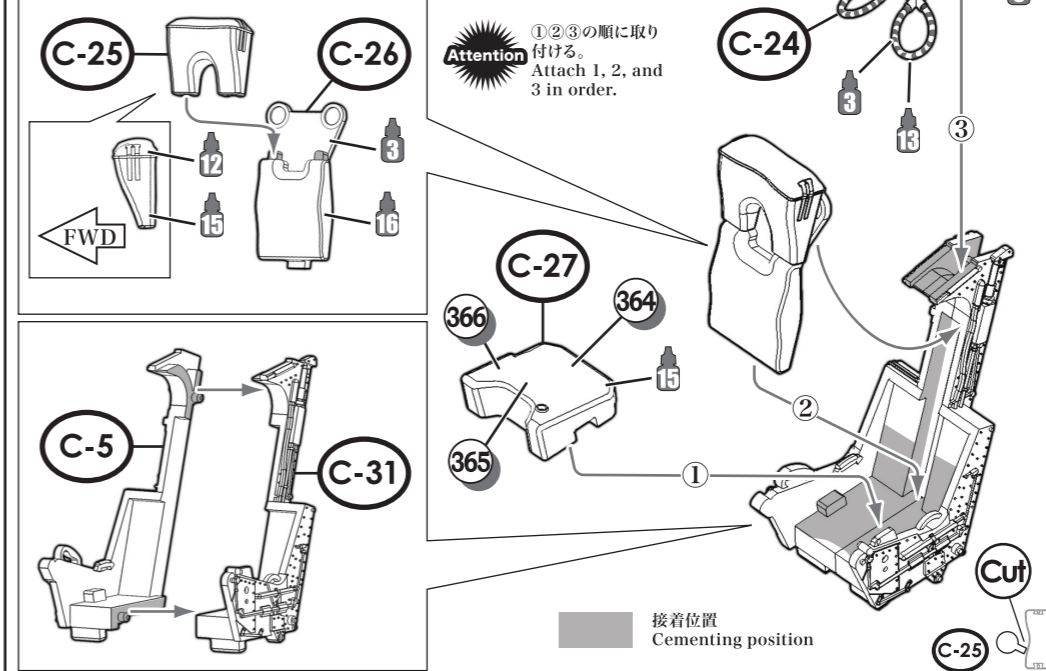
ファレホカラー番号 / Vallejo Color Numbers

MA=Model Air / モデルエア
MC=Model Color / モデルカラー

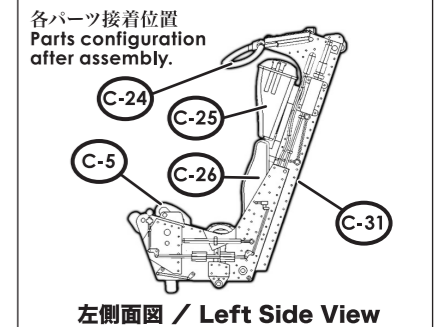
番号/Numbers	ファレホカラー / Vallejo Color	Mr.カラー対応色 / Corresponding Mr. Color color	番号/Numbers	ファレホカラー / Vallejo Color	Mr.カラー対応色 / Corresponding Mr. Color color
1	70883 (MC152) シルバーグレー SILVER GREY FS 36622	C311 グレー-FS36622 Gray	9	70938 (MC187) 透明ブルー TRANSPARENT BLUE	C50 クリアブルー Clear Blue
2	70842 (MC003) グロスホワイト GLOSSY WHITE FS 17875	C316 ホワイト-FS17875 White	10	71016 (MA016) アメリカ空軍オリーブドラブ USAF OLIVE DRAB FS 34079	C309 グリーン-FS34079 Green
3	71057 (MA057) ブラック BLACK 1	C33 つや消しブラック Flat Black	11	71017 (MA017) ロシアングリーン RUSSIAN GREEN FS 34102	C303 グリーン-FS34102 Green
4	70861 (MC170) グロスブラック GLOSSY BLACK	C2 ブラック Black	12	70991 (MC159) ダークシーグレー DARK SEA GREY FS 36231	C317 グレー-FS36231 Gray
5	71073 (MA073) ブラック(メタリック) BLACK (METALLIC)	C28 黒鉄色 Steel	13	70948 (MC016) ゴールデンイエロー GOLDEN YELLOW	C329 イエロー-FS13538 Yellow
6	71072 (MA072) ガンメタル(メタリック) GUN METAL (METALLIC)	C104 ガンクロム Gun Chrome	14	70957 (MC031) フラットレッド FLAT RED	C327 レッド-FS11136 Red
7	71063 (MA063) シルバー RLM01(メタリック) SILVER (METALLIC)	C8 シルバー Silver	15	71015 (MA015) オリーブグレー RLM71 OLIVE GREY 4G	C38 オリーブドラブ(2) Olivedrabb(2)
8	70934 (MC186) 透明レッド TRANSPARENT RED	C47 クリアレッド Clear Red	16	71034 (MA034) サンドブラウン SANDY BROWN 4G FS 30219	C310 ブラウン-FS30219 Brown

001 射出座席 Ejection Seat

射出座席は2基組み立てます。Repeat assembly for both ejection seats.

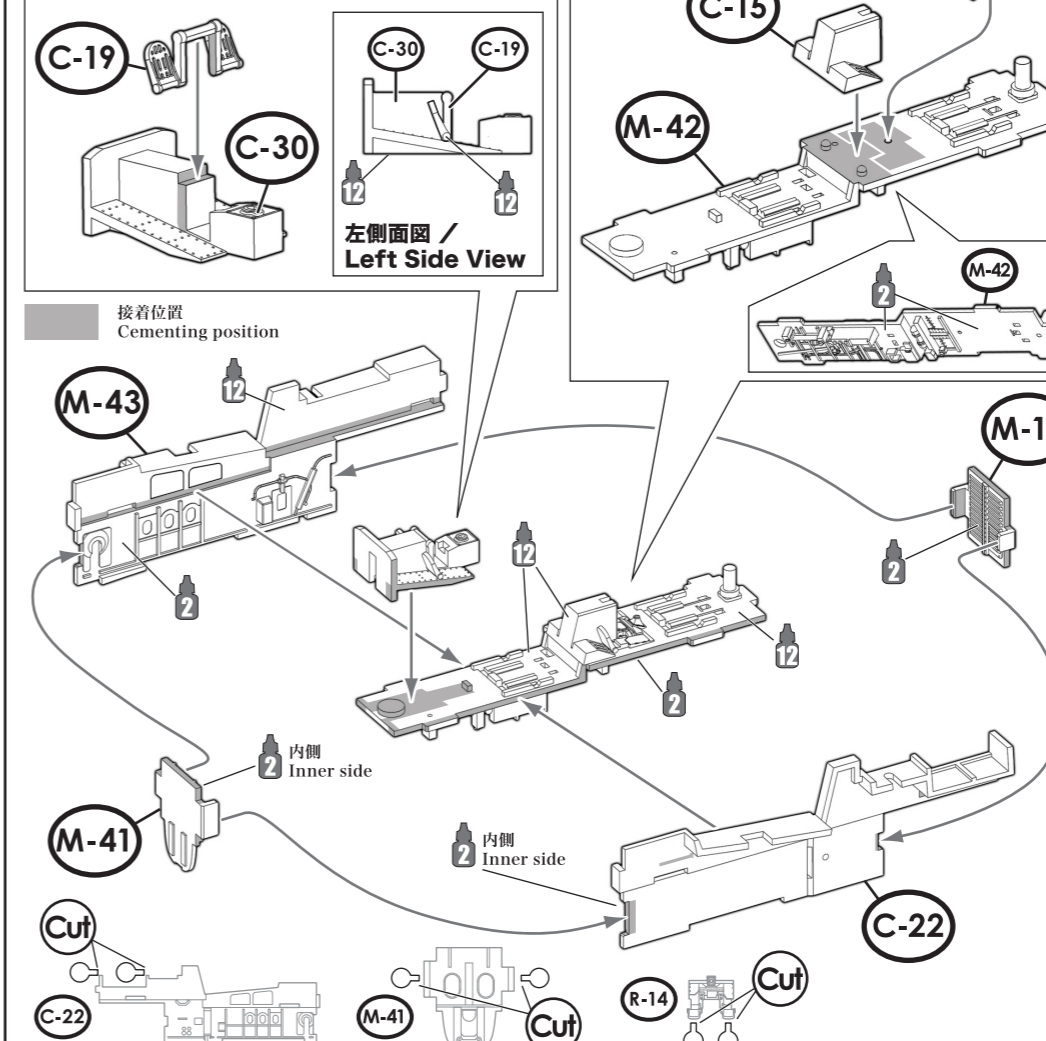


- 実機におけるパーツ名 Name of the parts of the real aircraft.
- C-5 射出座席 Ejection Seat
 - C-31 サバイバルキット Survival Kit
 - C-24 フェースカーテン・射出ハンドル Face Curtain Ejection Handle
 - C-25 パarachuteパック Parachute Pack
 - C-26 ランバーパッド Lumber Pad



002 コックピットフロア Cockpit Floor

先にC-15を取り付けます。Attach C-15 first.



- 実機におけるパーツ名 Name of the parts of the real aircraft.
- C-30 コンソール Console
 - C-15 ラダーペダル Rudder Pedal
 - M-18 隔壁 Bulkhead
 - R-14 コックピット右壁 Cockpit Right Wall
 - C-19 コックピット左壁 Cockpit Left Wall
 - C-22

