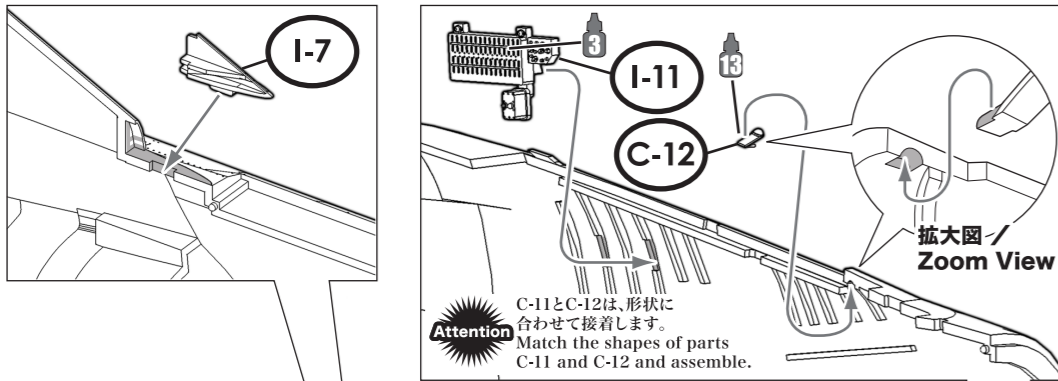


007 胴体外板(左側) / Fuselage Outer Panel (Left)

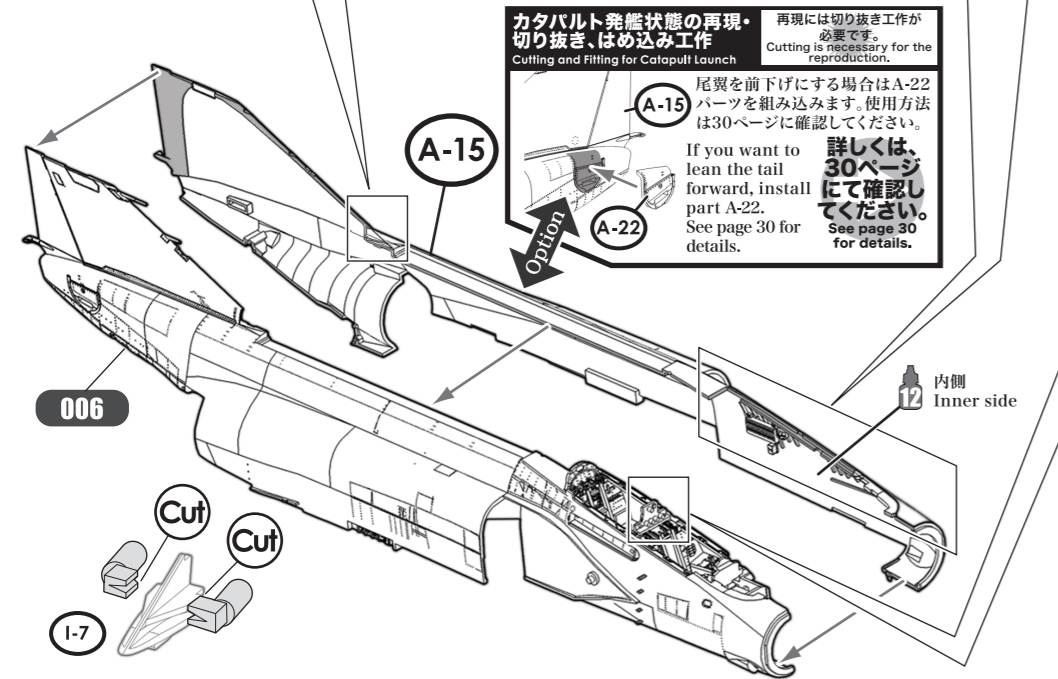


カタパルト発艦状態の再現・切り抜き、はめ込み工作
 Cutting and Fitting for Catapult Launch

再現には切り抜き工作が必要です。
 Cutting is necessary for the reproduction.

尾翼を前下げにする場合はA-22パーツを組み込みます。使用方法は30ページに確認してください。
 If you want to lean the tail forward, install part A-22. See page 30 for details.

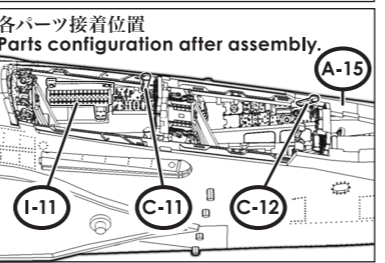
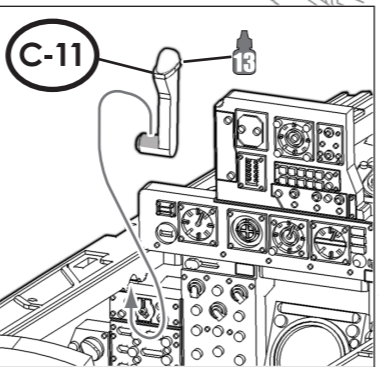
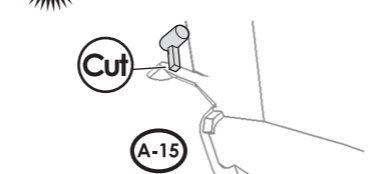
詳しくは、30ページにて確認してください。



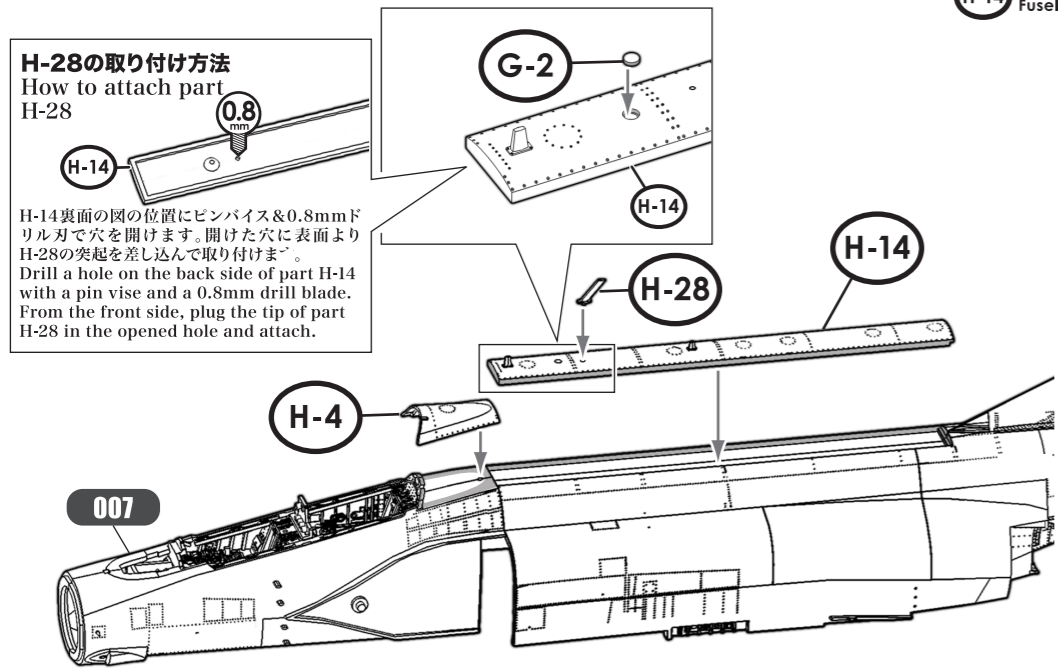
実機におけるパーツ名
 Name of the parts of the real aircraft.

- A-15 胴体外板(左側) / Fuselage Outer Panel (Left)
- C-11 C-12 エマージェンシーキャノピーリリースハンドル / Emergency Canopy Release Handle
- I-7 インテーク・ストレーキ / Intake Strake
- I-11 AWG-10Bコンピューター / AWG-10B Computers

Attention アンダーゲートを切り落とします。
 Cut the undergates.

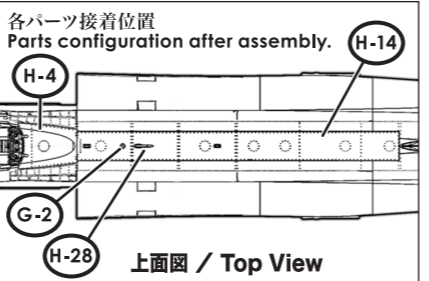


008 胴体外板(上面) / Fuselage Outer Panel (Upper)

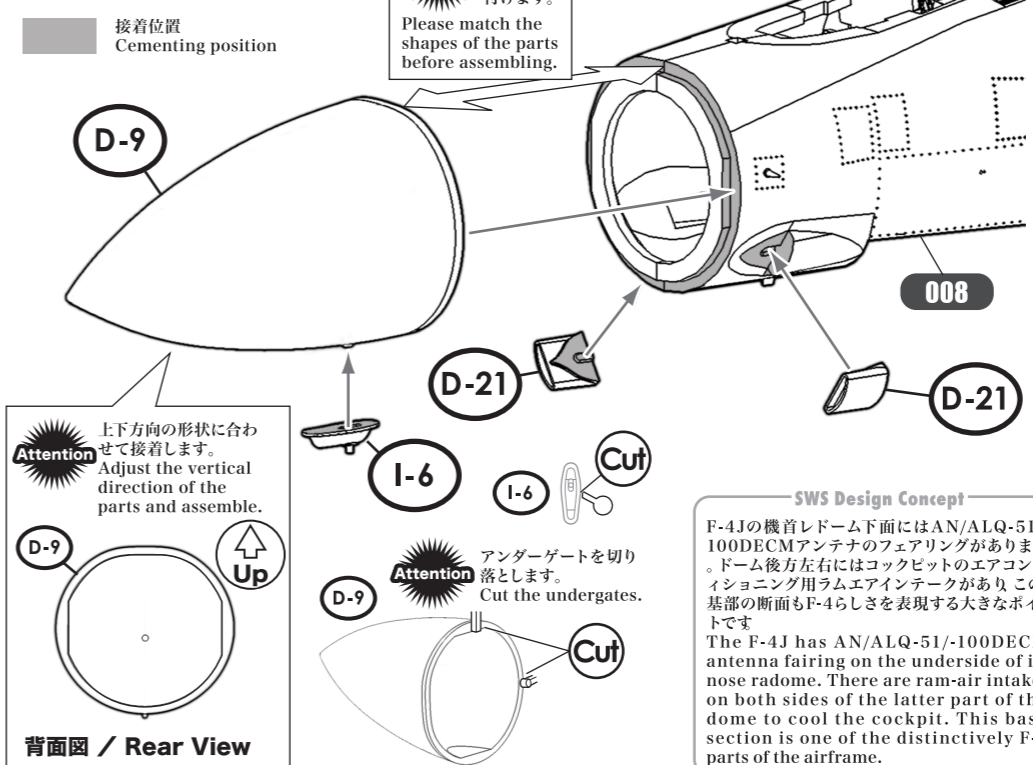


実機におけるパーツ名
 Name of the parts of the real aircraft.

- H-4 データリンク/アビオニクスベイドア / Data Link / Avionics Bay Door
- G-2 航法灯 / Position Light
- H-14 胴体外板(上面) / Fuselage Outer Panel (Upper)
- H-28 ブレードアンテナ / Blade Antenna

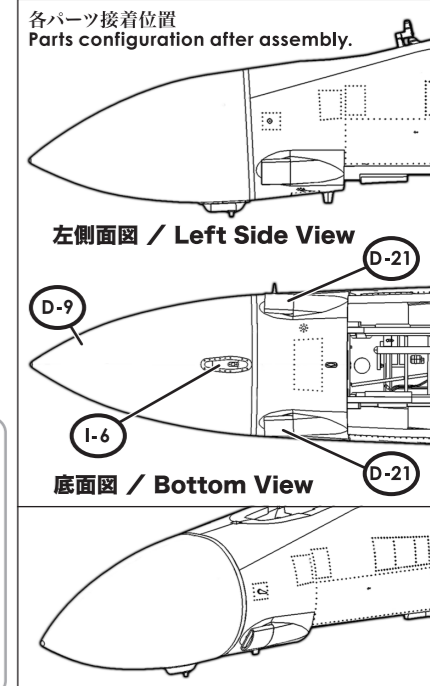


009 ノーズコーン / Nose Cone

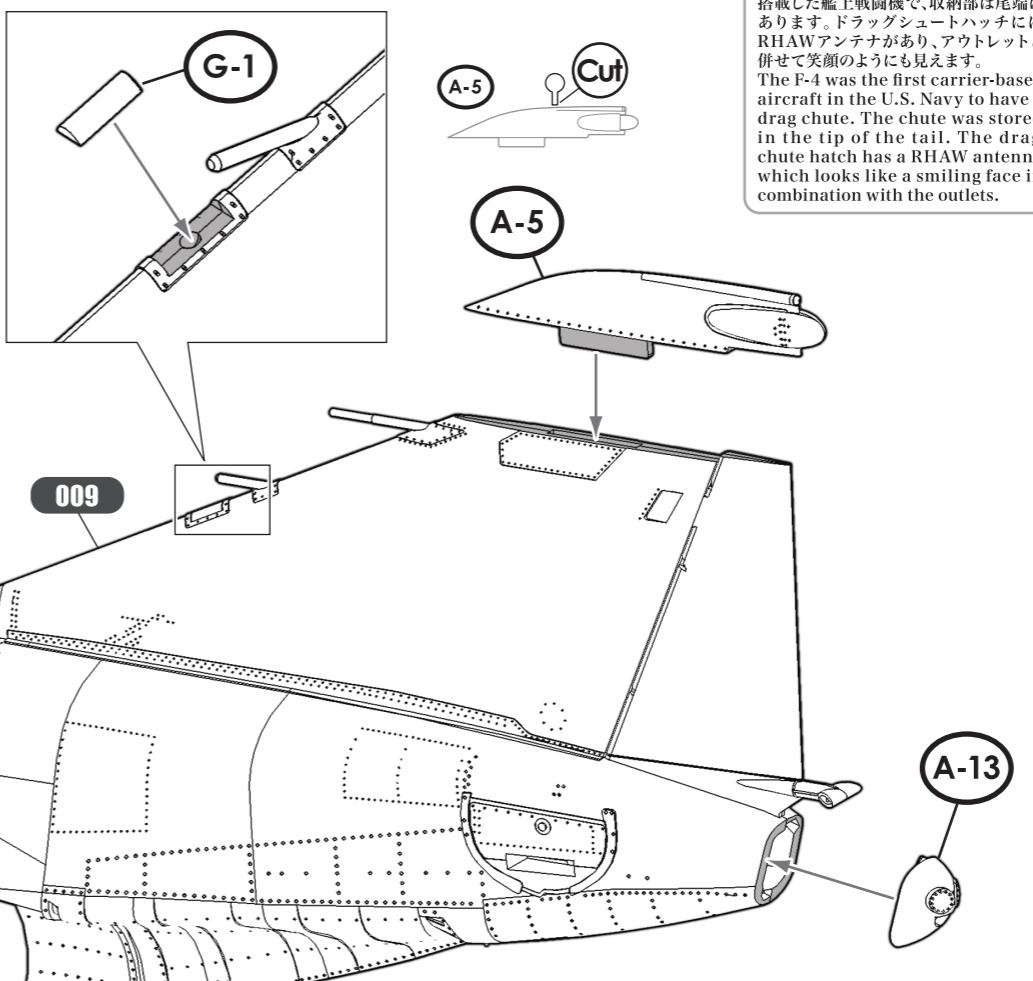


実機におけるパーツ名
 Name of the parts of the real aircraft.

- D-9 ノーズコーン / Nose Cone
- D-21 ラムエアインテーク / Ram-air intakes
- I-6 AN/ALQ-51/100DECM アンテナ / AN/ALQ-51/100DECM Antenna



010 垂直尾翼 / Vertical Fin



実機におけるパーツ名
 Name of the parts of the real aircraft.

- A-5 尾翼端 / Fin Tip
- A-13 ドラッグシュート・ドア / Drag Chute Door
- G-1 衝突防止灯 / Anti-collision Light

