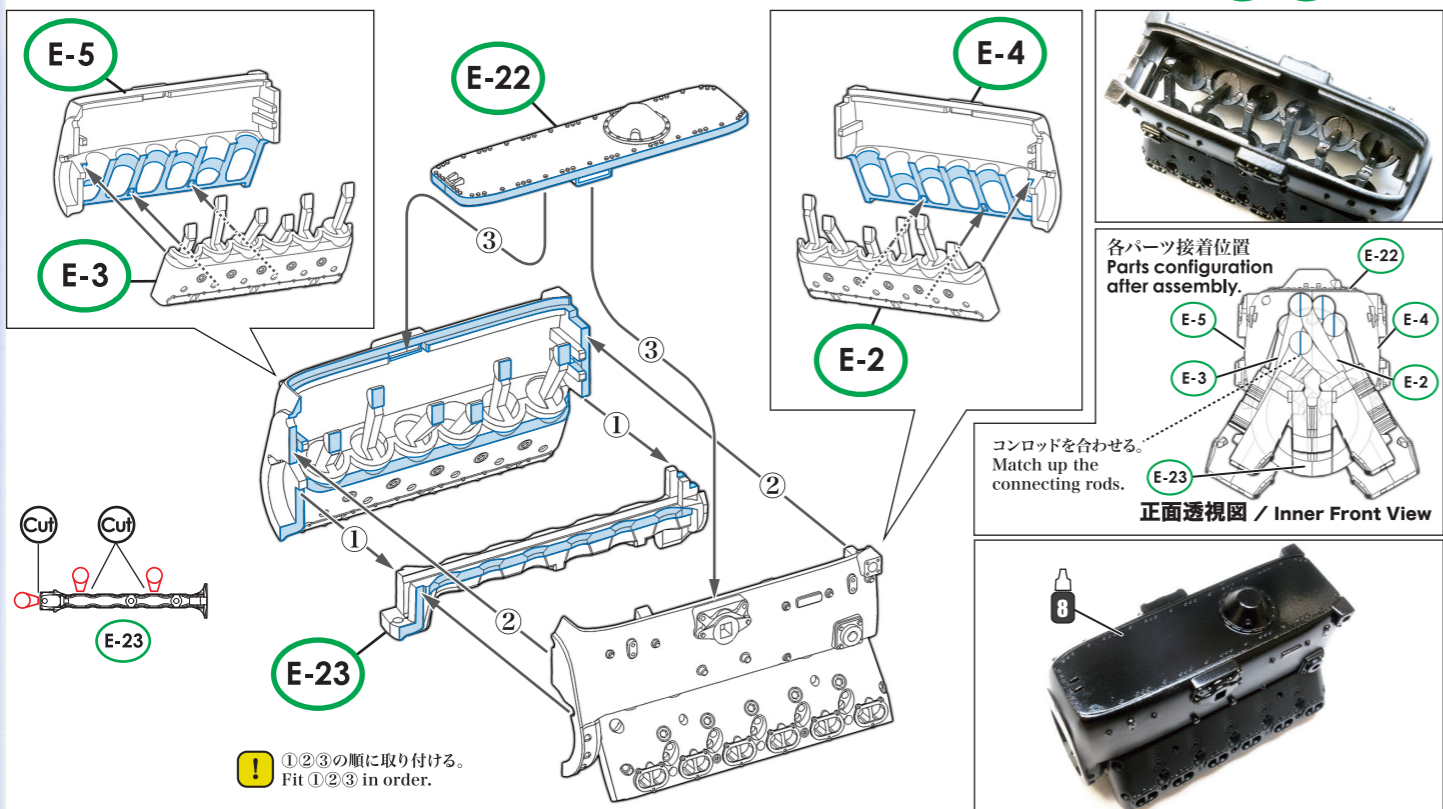
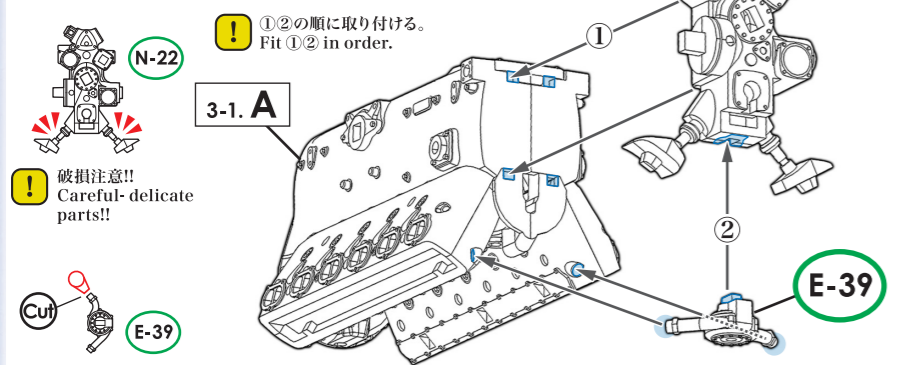


3-1. A エンジンブロックとクランクケース Engine Block and Crank Case


実機におけるパーツ名
Name of the parts implemented in the actual aircraft.
E-3 シリンダーバンク(右) Cylinder Bank (Right) E-2 シリンダーバンク(左) Cylinder Bank (Left) E-4 E-5 クランクケース Crank Case E-22 E-23



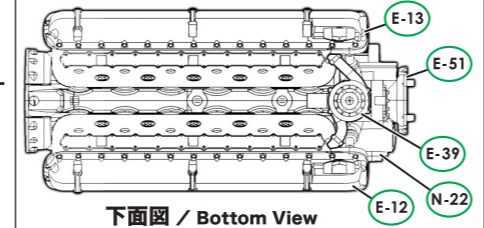
3-1. B 補器類 Auxiliary Equipment




実機におけるパーツ名
Name of the parts implemented in the actual aircraft.
N-22 補器類装着部 Auxiliary Equipment Attachment E-39 冷却ポンプ Coolant Pump



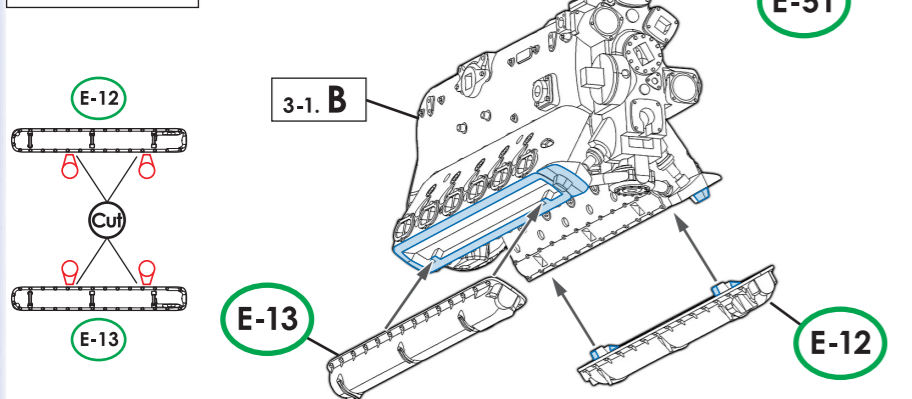
各パーツ接着位置 Parts configuration after assembly.



実機におけるパーツ名
Name of the parts implemented in the actual aircraft.
F-12 カムカバー(右) Cam Cover (Right) F-13 カムカバー(左) Cam Cover (Left)


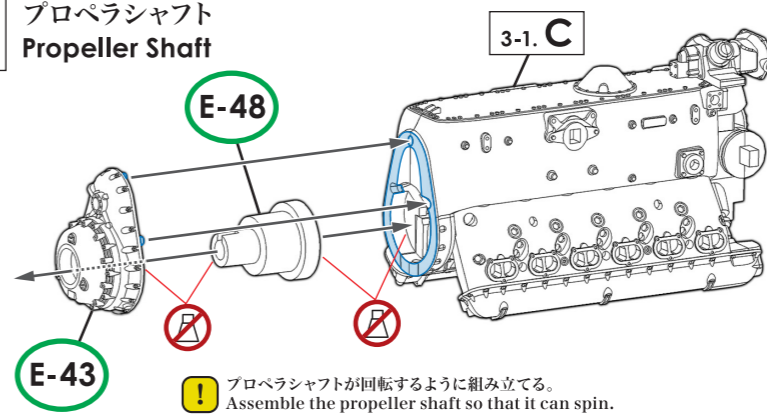


3-1. C カムカバー Cam Cover



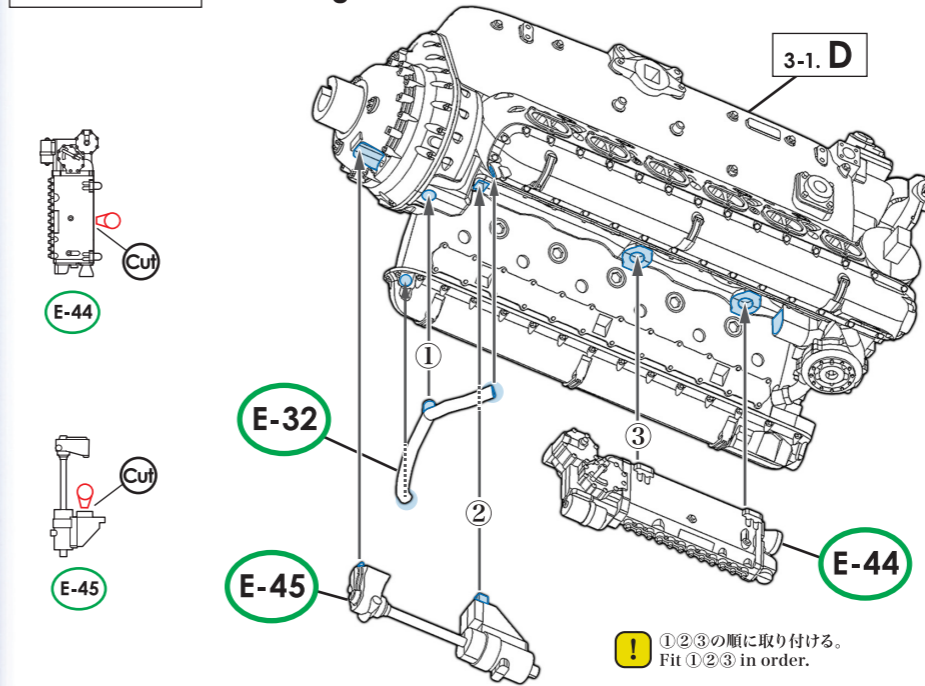
3-1. D プロペラシャフト Propeller Shaft

実機におけるパーツ名
Name of the parts implemented in the actual aircraft.
E-43 ギヤハウジング Gear Housing E-48 プロペラシャフト Propeller Shaft


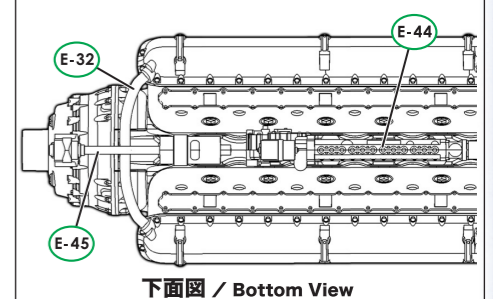


3-1. E 下部エンジンブロック Lower Engine Block

実機におけるパーツ名
Name of the parts implemented in the actual aircraft.
E-44 インジェクションポンプ Fuel Injection Pump E-32 冷却液パイプ Coolant Pipe E-45 プロペラピッチ変更モーター Propeller Pitch Control Motor

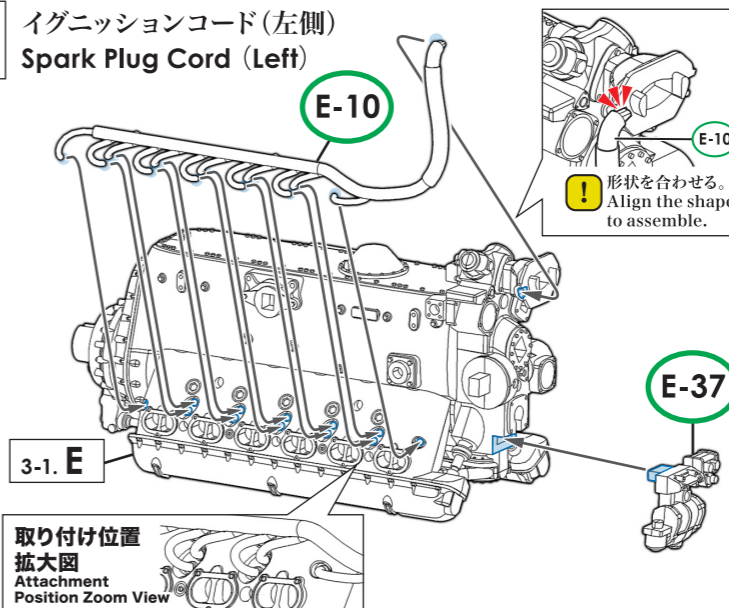


各パーツ接着位置 Parts configuration after assembly.



3-1. F イグニッションコード(左側) Spark Plug Cord (Left)

実機におけるパーツ名
Name of the parts implemented in the actual aircraft.
E-10 イグニッションコード(左側) Spark Plug Cord (Left) E-37 オイルポンプ Oil Pump



各パーツ接着位置 Parts configuration after assembly.

