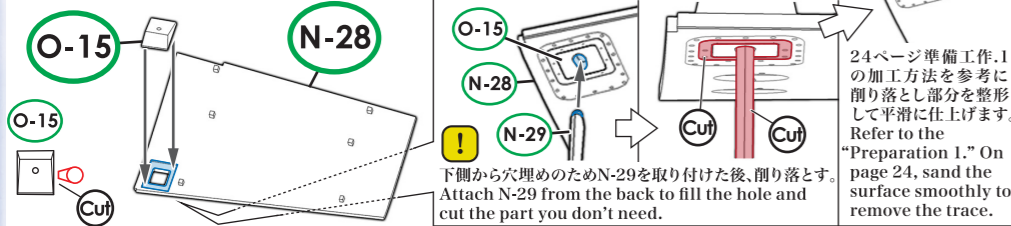
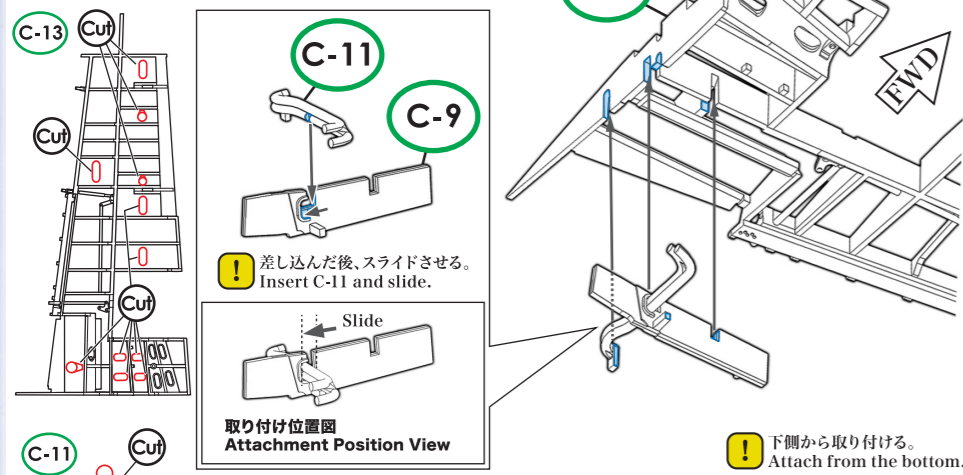


3-4. G 主翼外板下面(左側)の準備工作 Preparation of Lower Wing Panel (Left)



実機におけるパーツ名
Name of the parts implemented in the actual aircraft.
N-28 主翼外板下面- FuG 16 ZY用
Lower Wing Panel- FuG 16 ZY

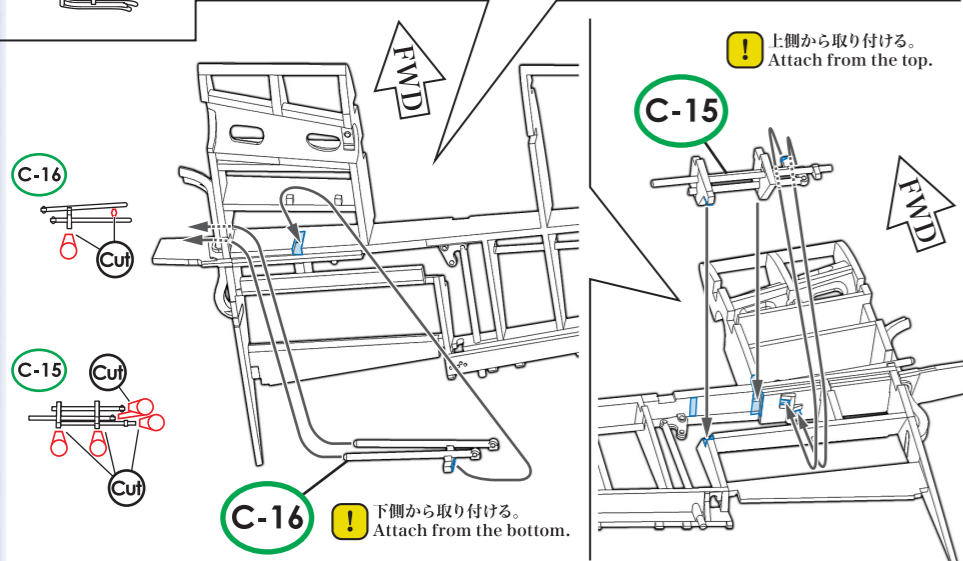
3-4. H 主翼桁(左側) Main Wing Spar (Left)



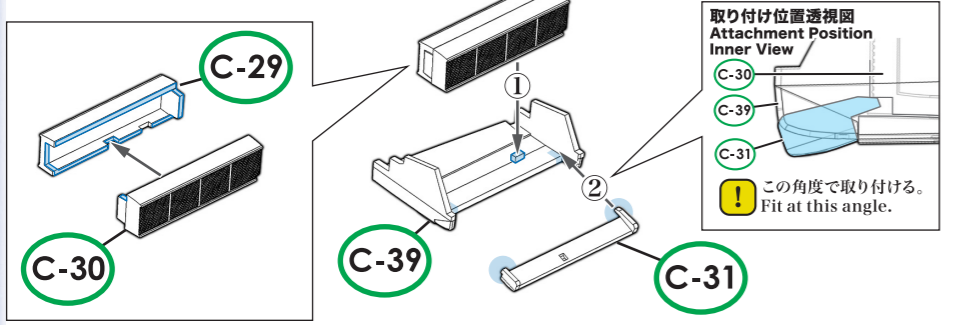
実機におけるパーツ名
Name of the parts implemented in the actual aircraft.
C-13 主翼桁(左側) Main Wing Spar (Left)
C-15 リンクロッド Linkage Rod
C-16 ラジエタークーラントパイプ(左側) Radiator Coolant Pipe (Left)
C-9 リブ Rib

各パーツ接着位置 Parts configuration after assembly.

上面図 / Top View
側面図 / Side View



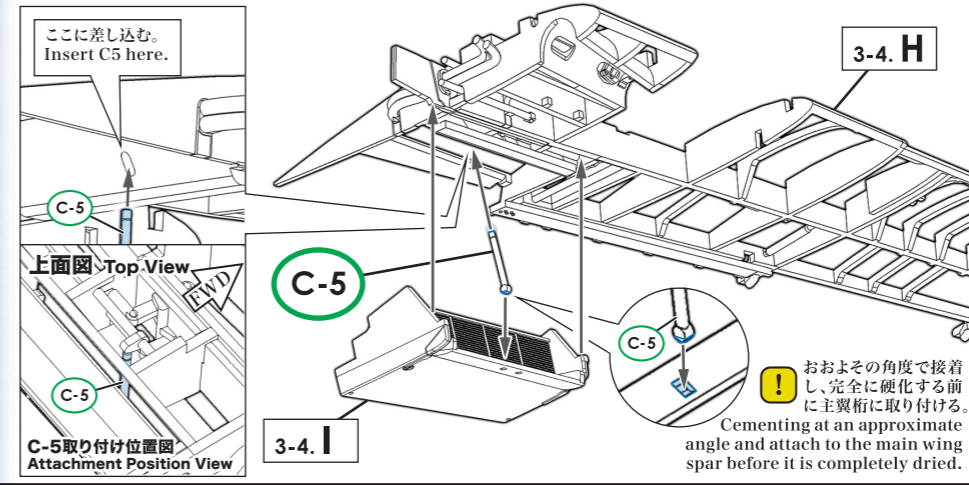
3-4. I ラジエターダクト(左側) Radiator Duct (Left)



実機におけるパーツ名
Name of the parts implemented in the actual aircraft.
C-29 ラジエター(左側) Radiator (Left)
C-30 ラジエター(左側) Radiator (Left)
C-39 ラジエターダクト(左側) Radiator Duct (Left)
C-31 ラジエターフラップ(左側) Radiator Flap (Left)

取り付け位置透視図
Attachment Position Inner View

3-4. J 主翼桁とラジエターダクト(左側) Main Wing Spar and Radiator Duct (Left)

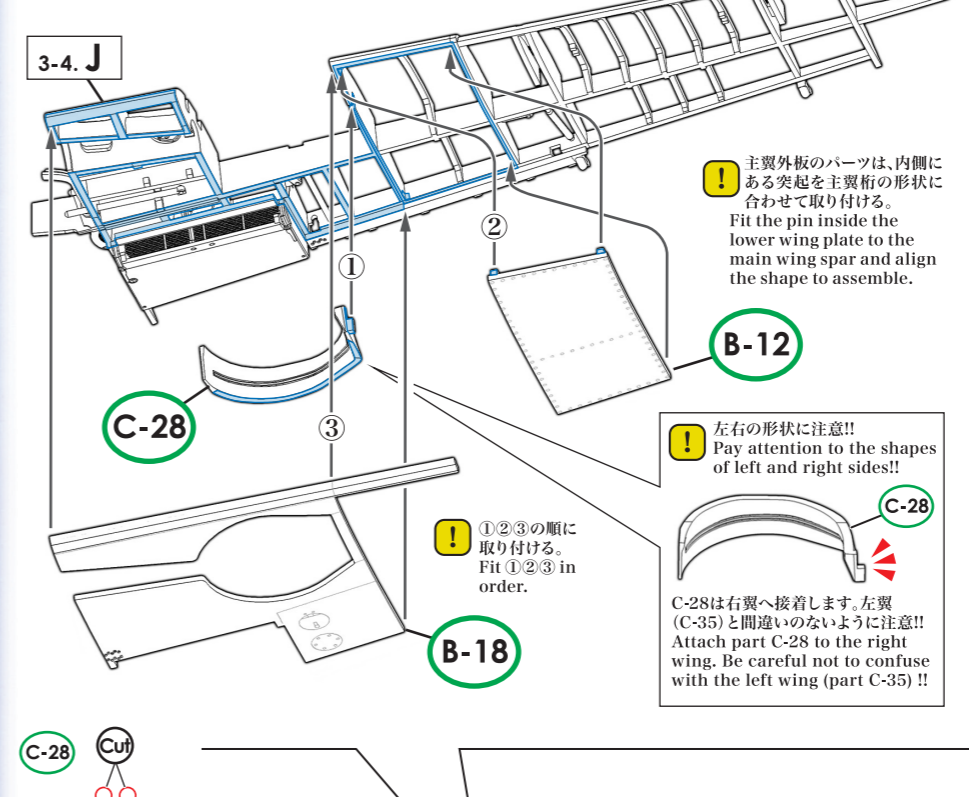


実機におけるパーツ名
Name of the parts implemented in the actual aircraft.
C-5 アクチュエーター Actuator

各パーツ接着位置 Parts configuration after assembly.

側面図 / Side View
下面図 / Bottom View

3-4. K 主翼外板下面(左側) Lower Wing Plate (Left)



実機におけるパーツ名
Name of the parts implemented in the actual aircraft.
C-28 主脚格納庫キャンバス(左側) Undercarriage Bay Canvas Cover (Left)
B-12 B-18 B-21 主翼外板下面(左側) Lower Wing Plate (Left)

各パーツ接着位置 Parts configuration after assembly.

上面図 / Top View

