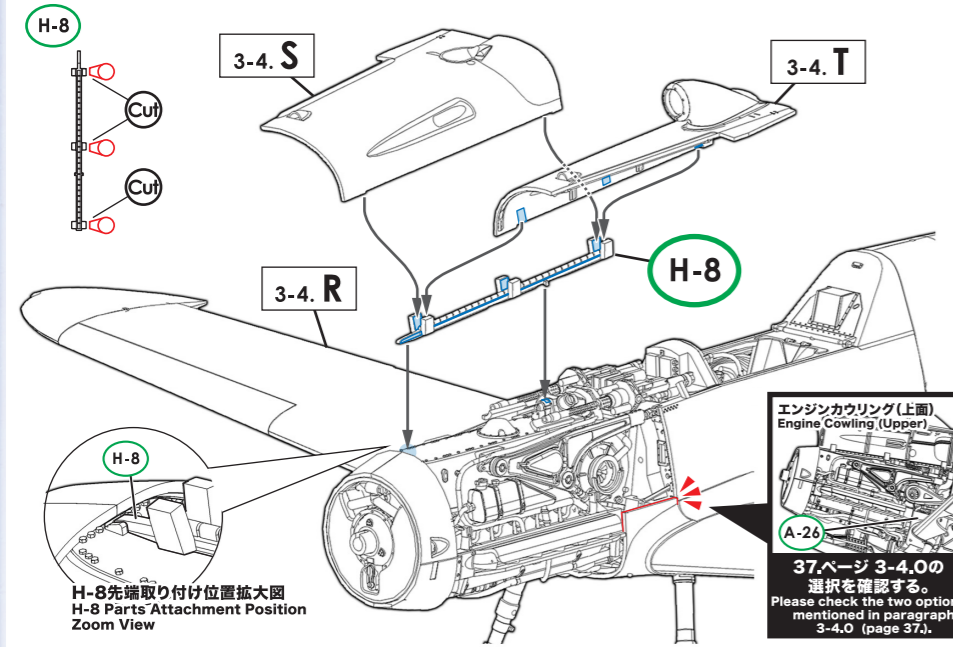


3-4. V 胴体とエンジンカウリング Fuselage and Engine Cowling

エンジンカウリング開き状態 Engine Cowling : Open

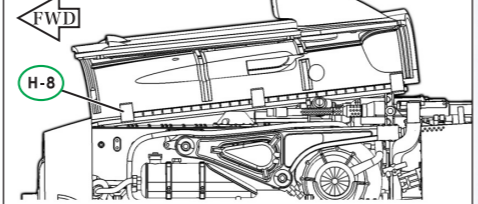


! エンジンカウリングを開き状態と閉じ状態のどちらかに選択する。Choose whether to build the model with the engine cowl in either "open" or "closed" position.

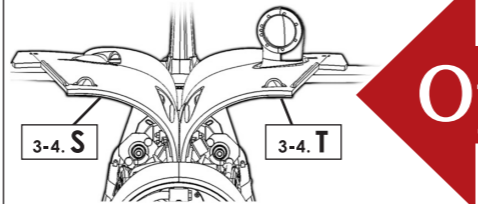
実機におけるパーツ名
Name of the parts implemented in the actual aircraft.

- H-8 エンジンカウルヒンジ / Engine Cowl Hinge
- N-13 MG 131 機銃カウル / MG 131 Gun Cowl
- N-14
- G-26

各パーツ接着位置 Parts configuration after assembly.



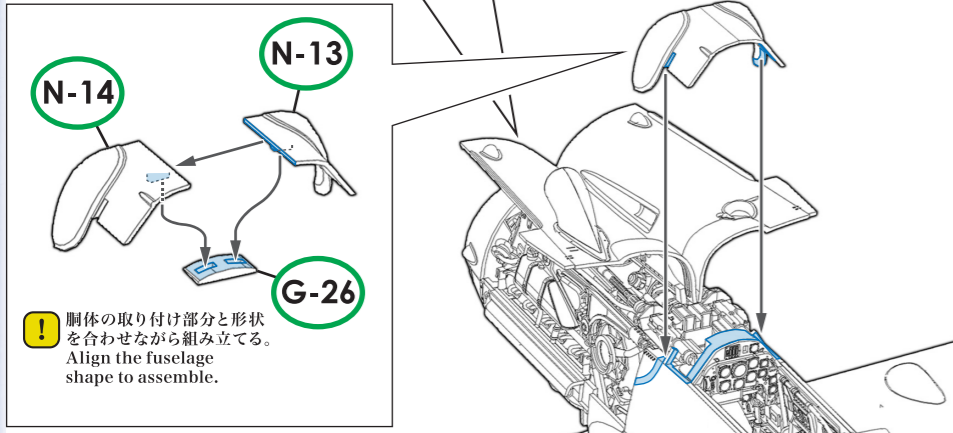
左側面図 / Left Side View



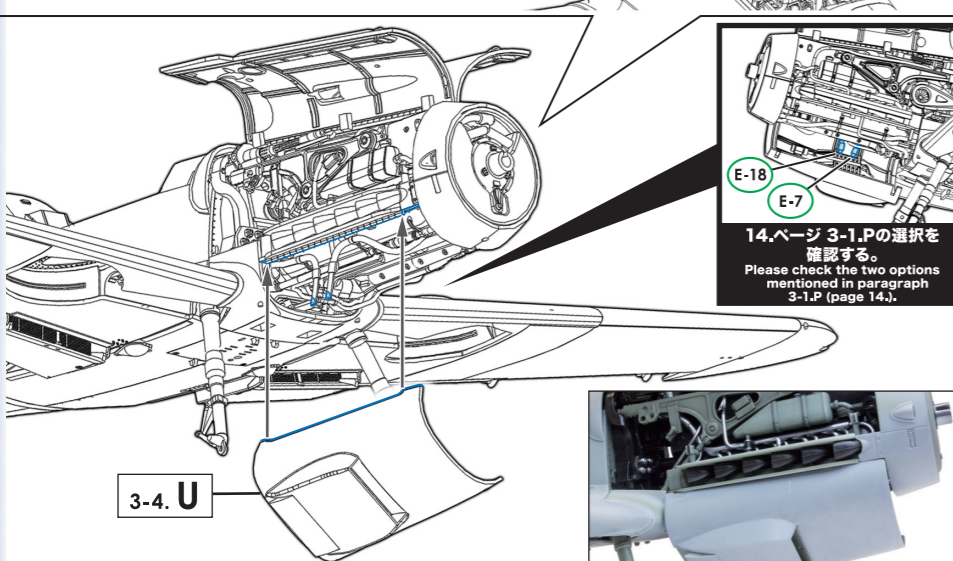
正面図 / Front View



エンジンカウリング(上面)
Engine Cowling (Upper)
A-26
37ページ 3-4.0の
選択を確認する。
Please check the two options
mentioned in paragraph
3-4.0 (page 37).

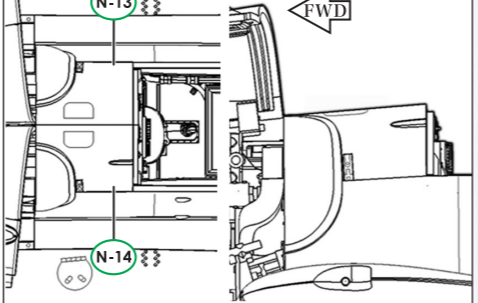


! 胴体の取り付け部分と形状を合わせながら組み立てる。Align the fuselage shape to assemble.



E-18 E-7
14ページ 3-1.Pの選択を確認する。
Please check the two options
mentioned in paragraph
3-1.P (page 14).

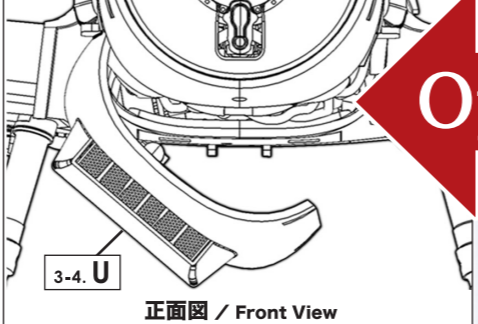
各パーツ接着位置 Parts configuration after assembly.



上面図 / Top View 左側面図 / Left Side View



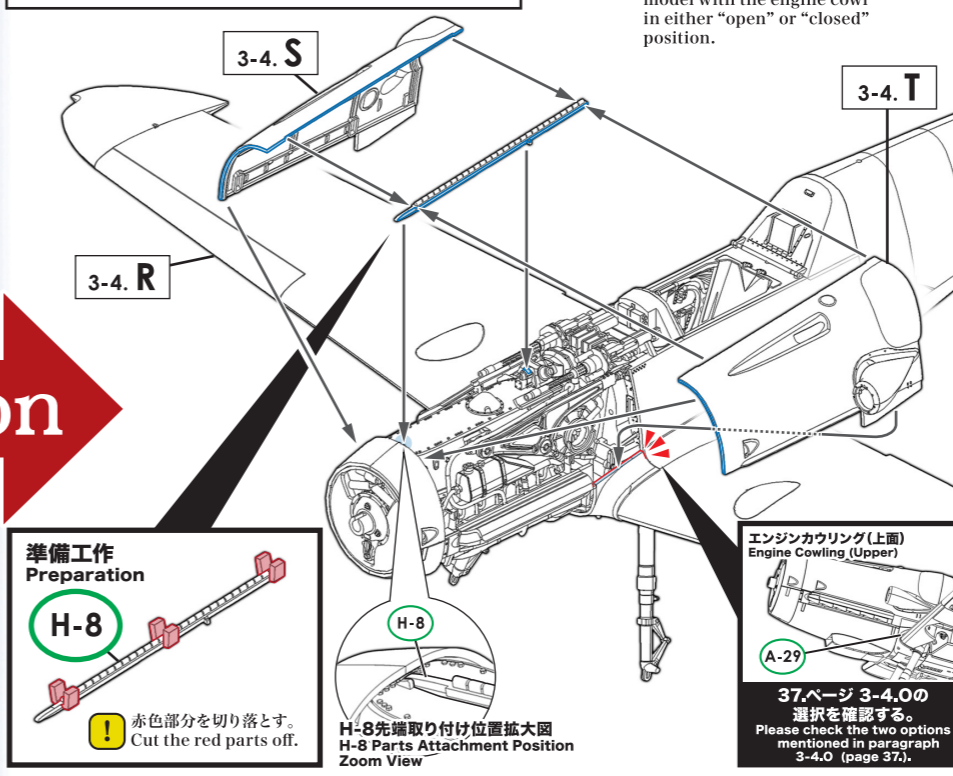
各パーツ接着位置 Parts configuration after assembly.



正面図 / Front View

エンジンカウリング閉じ状態 Engine Cowling : Closed

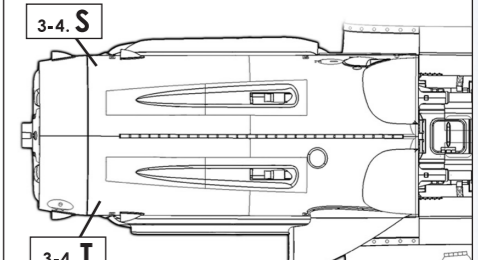
! エンジンカウリングを開き状態と閉じ状態のどちらかに選択する。Choose whether to build the model with the engine cowl in either "open" or "closed" position.



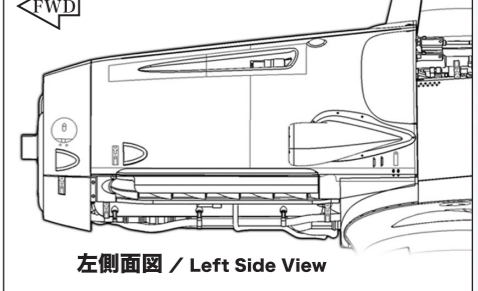
準備工作
Preparation
H-8
! 赤色部分を切り落とす。
Cut the red parts off.

エンジンカウリング(上面)
Engine Cowling (Upper)
A-29
37ページ 3-4.0の
選択を確認する。
Please check the two options
mentioned in paragraph
3-4.0 (page 37).

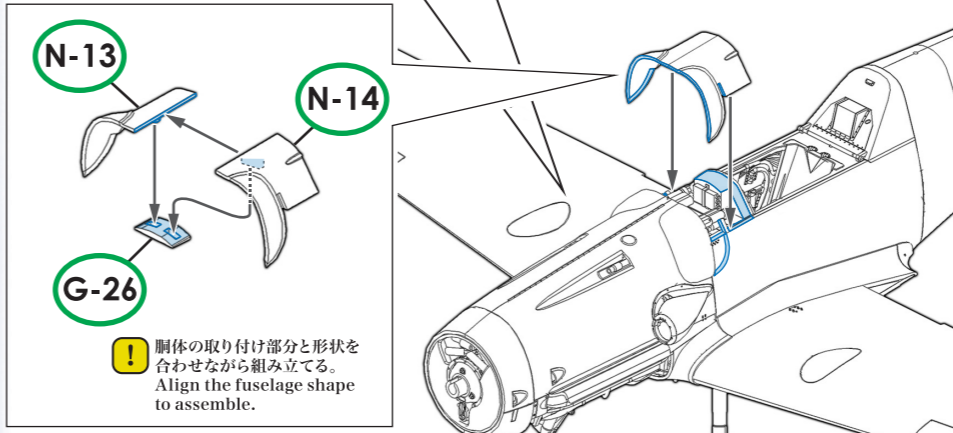

各パーツ接着位置 Parts configuration after assembly.



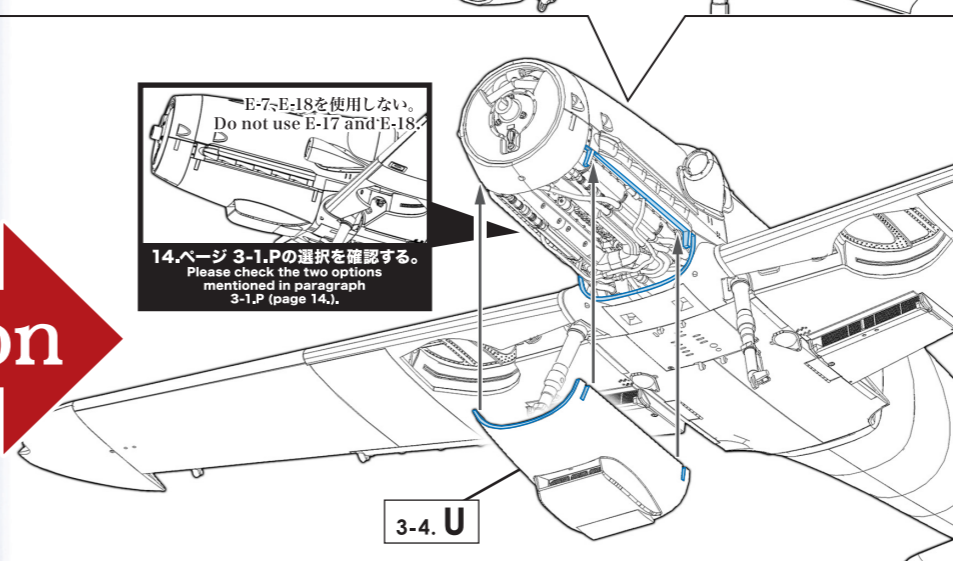
上面図 / Top View



左側面図 / Left Side View

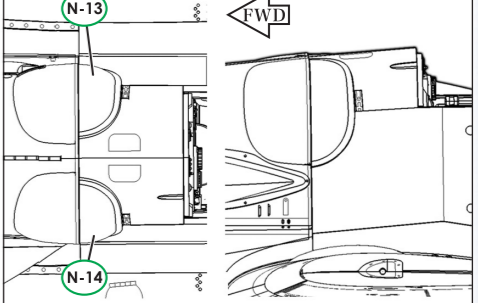


! 胴体の取り付け部分と形状を合わせながら組み立てる。Align the fuselage shape to assemble.




E-17 E-18
E-7、E-18を使用しない。
Do not use E-17 and E-18.
14ページ 3-1.Pの選択を確認する。
Please check the two options
mentioned in paragraph
3-1.P (page 14).

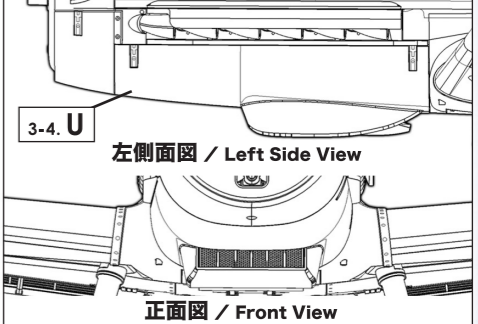
各パーツ接着位置 Parts configuration after assembly.



上面図 / Top View 左側面図 / Left Side View



各パーツ接着位置 Parts configuration after assembly.



左側面図 / Left Side View

正面図 / Front View