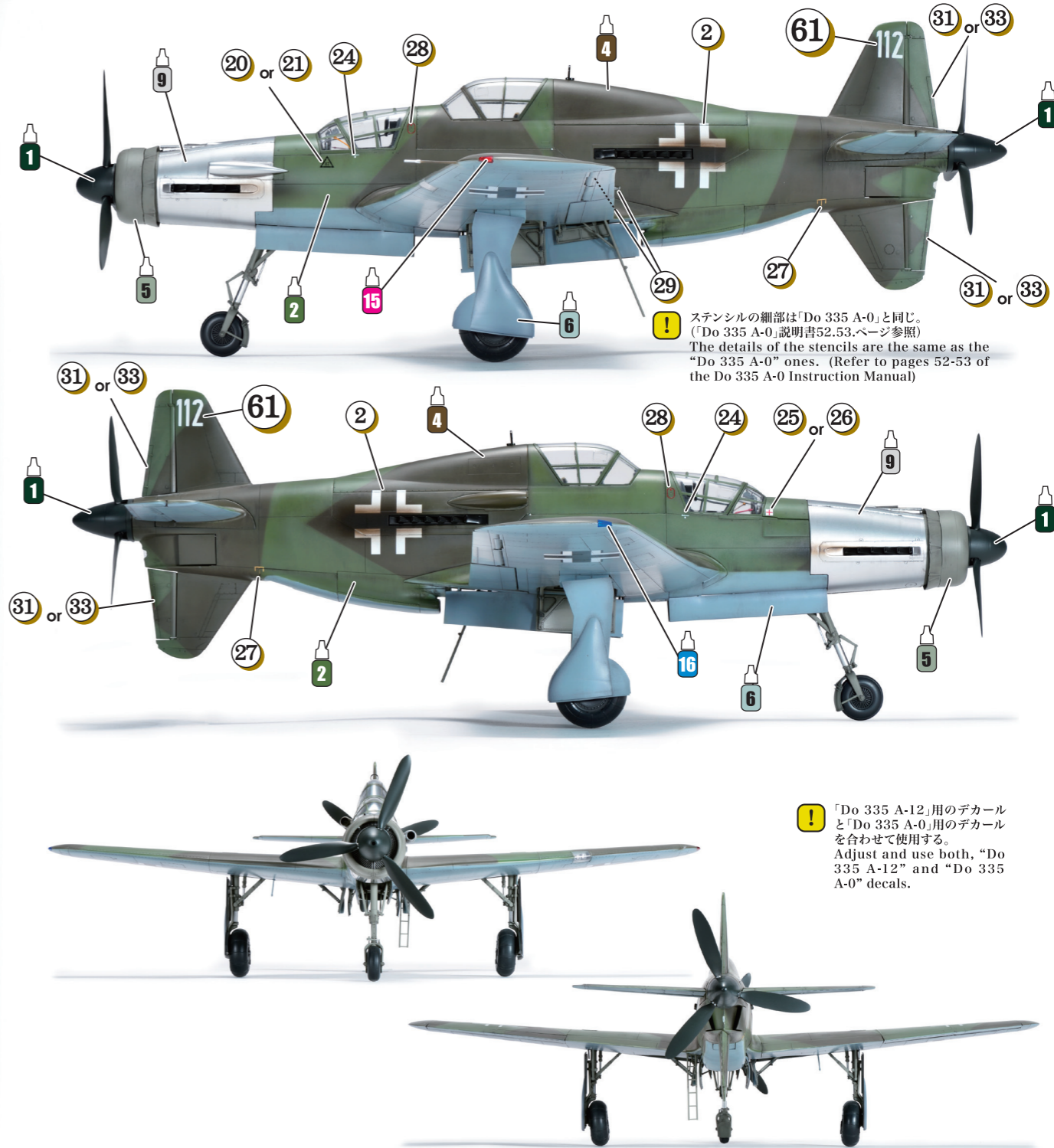


RIM 82 ライトグリーン Light Green	RIM 81 ブラウンバイオレット Brown Violet	RIM 65 ライトブルー Light Blue
71022(MA022) カムフラージュグリーン Camouflage Green	71043(MA043) オリーブドラブ Olive Drab	71008(MA008) ペールブルー Pale Blue

「Do 335 A-12」用のデカールと「Do 335 A-0」用のデカールを合わせて使用する。
Adjust and use both, "Do 335 A-12" and "Do 335 A-0" decals.



ステンシルの細部は「Do 335 A-0」と同じ。
("Do 335 A-0"説明書52.53.ページ参照)
The details of the stencils are the same as the "Do 335 A-0" ones. (Refer to pages 52-53 of the Do 335 A-0 Instruction Manual)

「Do 335 A-12」用のデカールと「Do 335 A-0」用のデカールを合わせて使用する。
Adjust and use both, "Do 335 A-12" and "Do 335 A-0" decals.

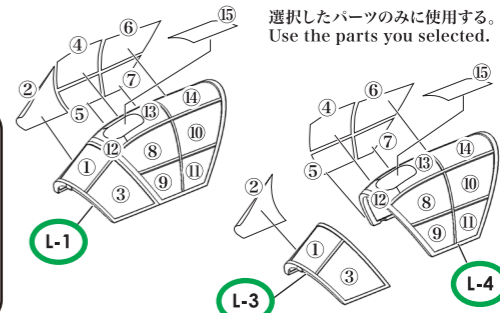
マスキングシール 使用方法 / How to Use the Masking Seals

●キャノピーを塗装する際に使用すること。
* Use these when painting the canopy.

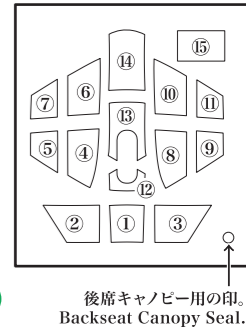
1. ガラス面の形状に合わせて貼り付ける。
Apply the masks to match the shape of the glass.
2. 裏面もマスキングする。
Cover the reverse side with masking tape as well.
3. 機体色を塗装してマスキングを剥がす。
Paint with the fuselage color, and then remove the masks.

後部座席キャノピー
Backseat Canopy

この図は、後部座席のキャノピーです。前席キャノピーのマスキングシール使用法は、Do 335 A-0説明書53ページの下端にて確認する。
This image shows the backseat canopy. Check the instructions at the bottom of page 53 of the Do 335 A-0 Instruction Manual, to see how to use the masking seal for the front-seat canopy.



選択したパーツのみに使用する。
Use the parts you selected.



後席キャノピー用の印。
Backseat Canopy Seal.