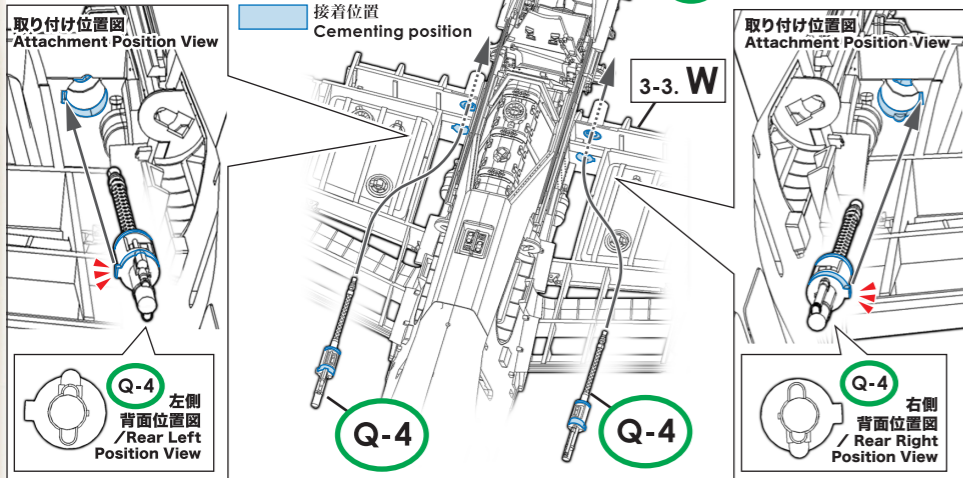
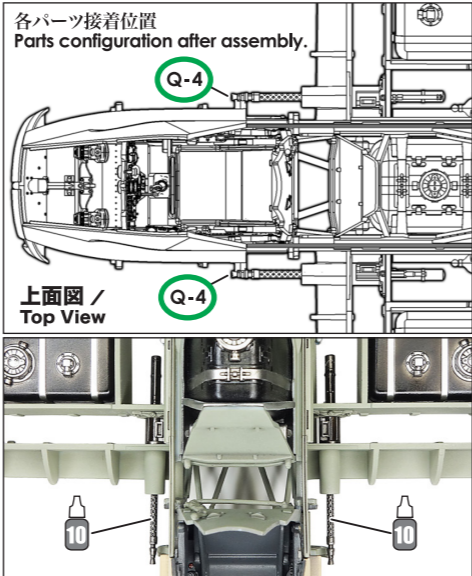


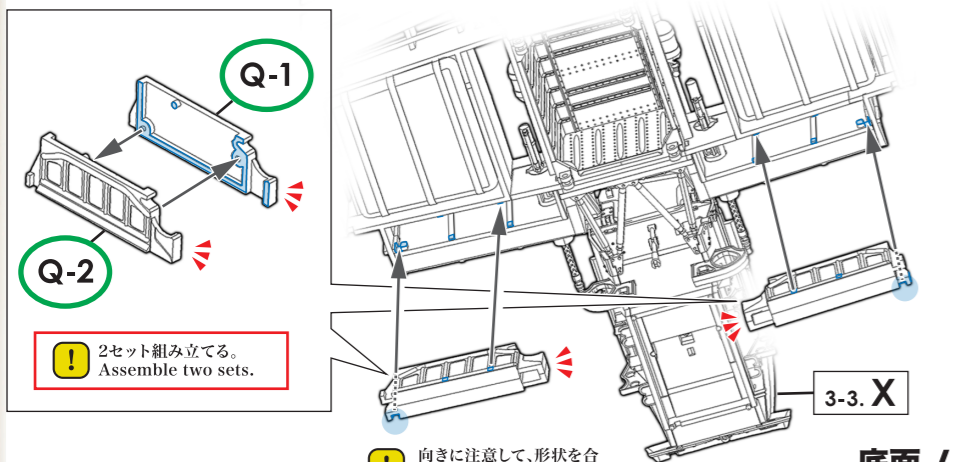
3-3. X MG 17 機関銃 MG 17 Machine Guns



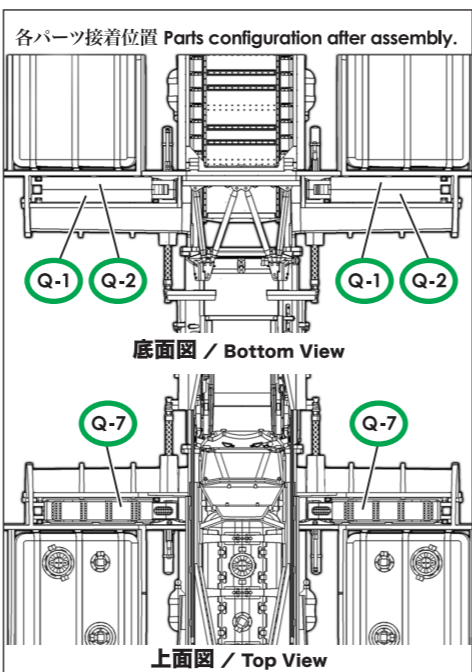
実機におけるパーツ名
Name of the parts implemented in the actual aircraft.
Q-4 MG 17 機関銃
MG 17 Machine Gun



3-3. Y MG 17 弾倉 MG 17 Magazines



実機におけるパーツ名
Name of the parts implemented in the actual aircraft.
Q-1 Q-2 Q-7 MG 17 弾倉
MG 17 Magazine



SWS Design Concept
重武装の対地攻撃機として開発されたHs 129は、固定武装としてコクピット後方の胴体内にMG 151 / 20mm機関銃を、主翼の付け根にはMG 17 / 7.92mm機関銃を搭載している。これはB-1/2の標準装備となっている。この4つの機関銃/機銃はすべて胴体側面にまとめられていて、双発プロペラの圏外(回転面より内側)に配置されている。
The Hs 129, designed to be a heavily-armed ground-attack aircraft, had two 20 mm MG 151 machine guns inside of the fuselage and two 7.92 mm MG 17 machine guns mounted in the wing roots as its standard armament. This was the standard for B-1 and B-2 versions. These four weapons were all consolidated on the fuselage sides, outside of the twin engine propellers (further inside than the rotating blades).

向きに注意して、形状を合わせて取り付け。
Note the facing position and align to fit.

底面 / Bottom View

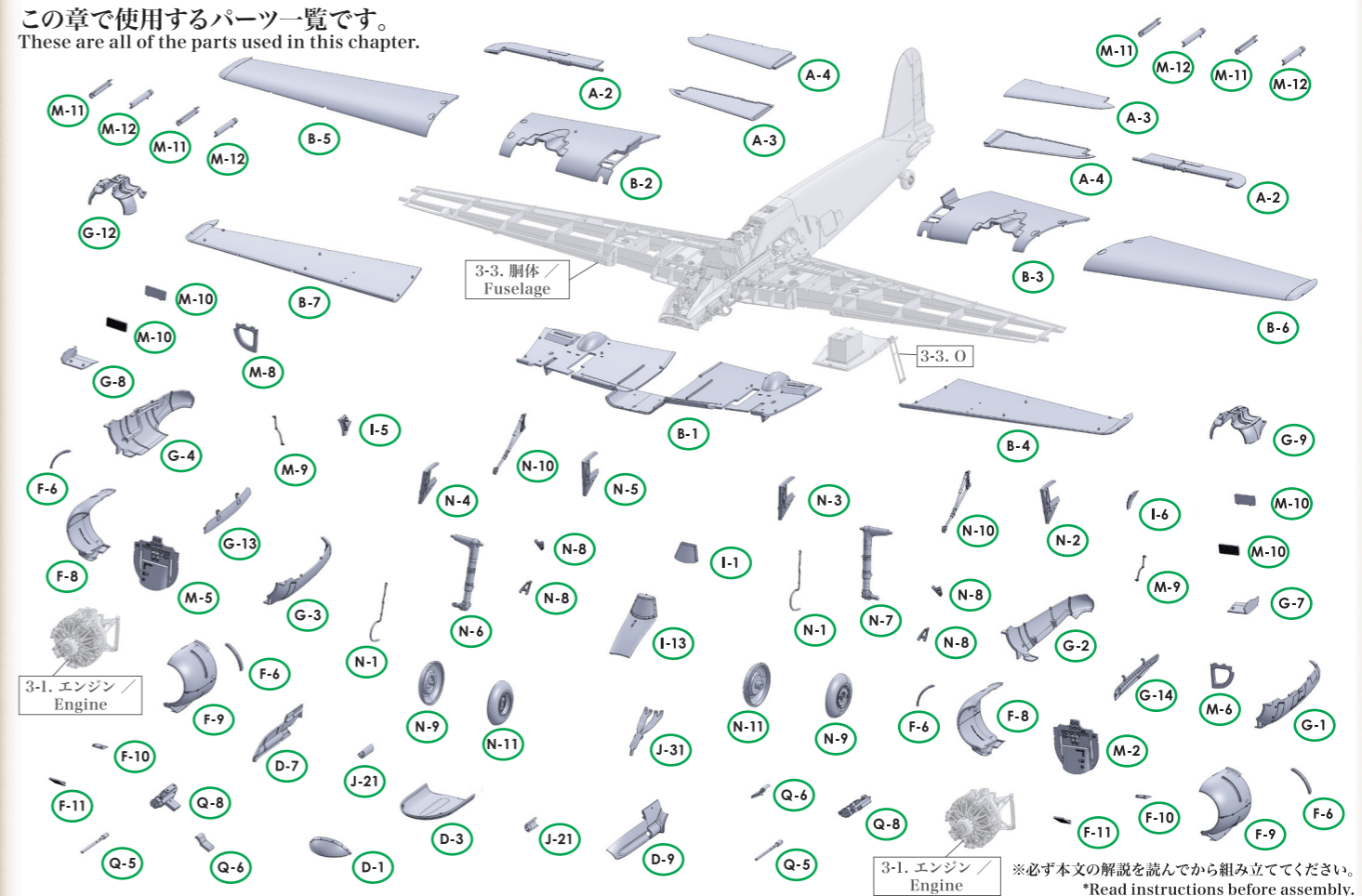
上面 / Top View

Flügel 主翼 / Wings

3-4. では主翼の組み立てを解説しています。
3-4. Wings Assembly.

総部品数
TOTAL PARTS
88点

この章で使用するパーツ一覧です。
These are all of the parts used in this chapter.



下記写真は、3-4. を組み立てた状態を示しています。
The photographs below illustrate the completed parts of chapter 3-4.

3-4. Photo 01




底面写真 / Bottom View

3-4. Photo 02



背面写真 / Rear View



右翼写真 / Right Wing View

左翼写真 / Left Wing View