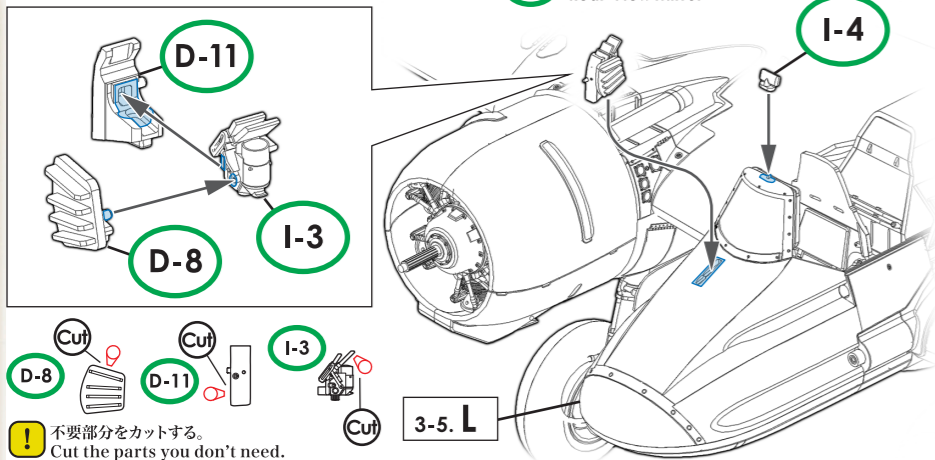


3-5. M 照準器 Gun Sight


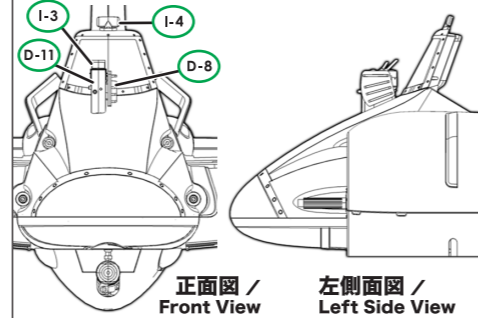
実機におけるパーツ名
Name of the parts implemented in the actual aircraft.

- D-8 照準器 / Gun Sight
- D-11 照準器 / Gun Sight
- I-3 照準器 / Gun Sight
- I-4 バックミラー / Rear-View Mirror

接着位置
Cementing position



各パーツ接着位置 Parts configuration after assembly.

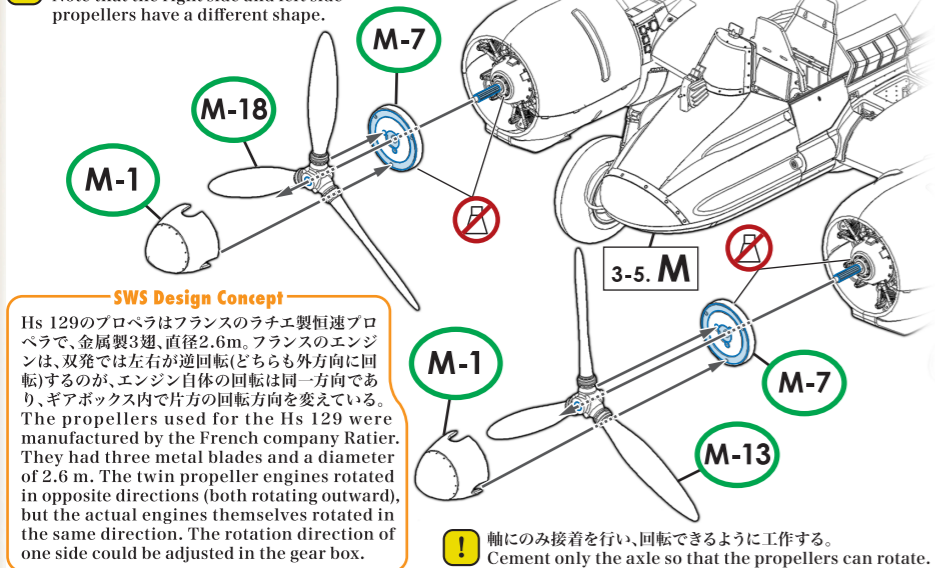


3-5. N プロペラ Propeller

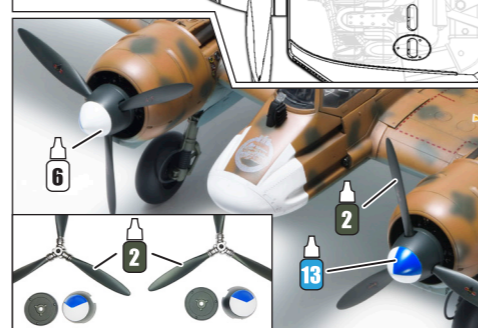
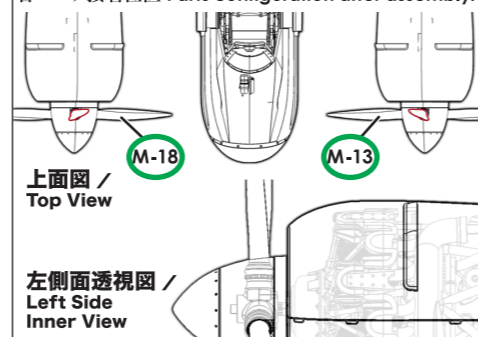
実機におけるパーツ名
Name of the parts implemented in the actual aircraft.

- M-18 プロペラ(右側) / Propeller (Right)
- M-13 プロペラ(左側) / Propeller (Left)
- M-1 スピナー / Spinner
- M-7 スピナーベース / Spinner Base

プロペラは左右で形状が異なるので注意する。
Note that the right side and left side propellers have a different shape.



各パーツ接着位置 Parts configuration after assembly.

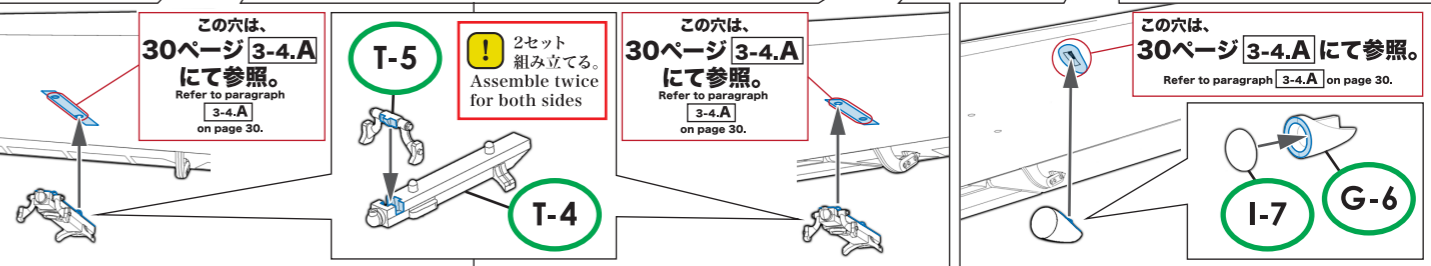
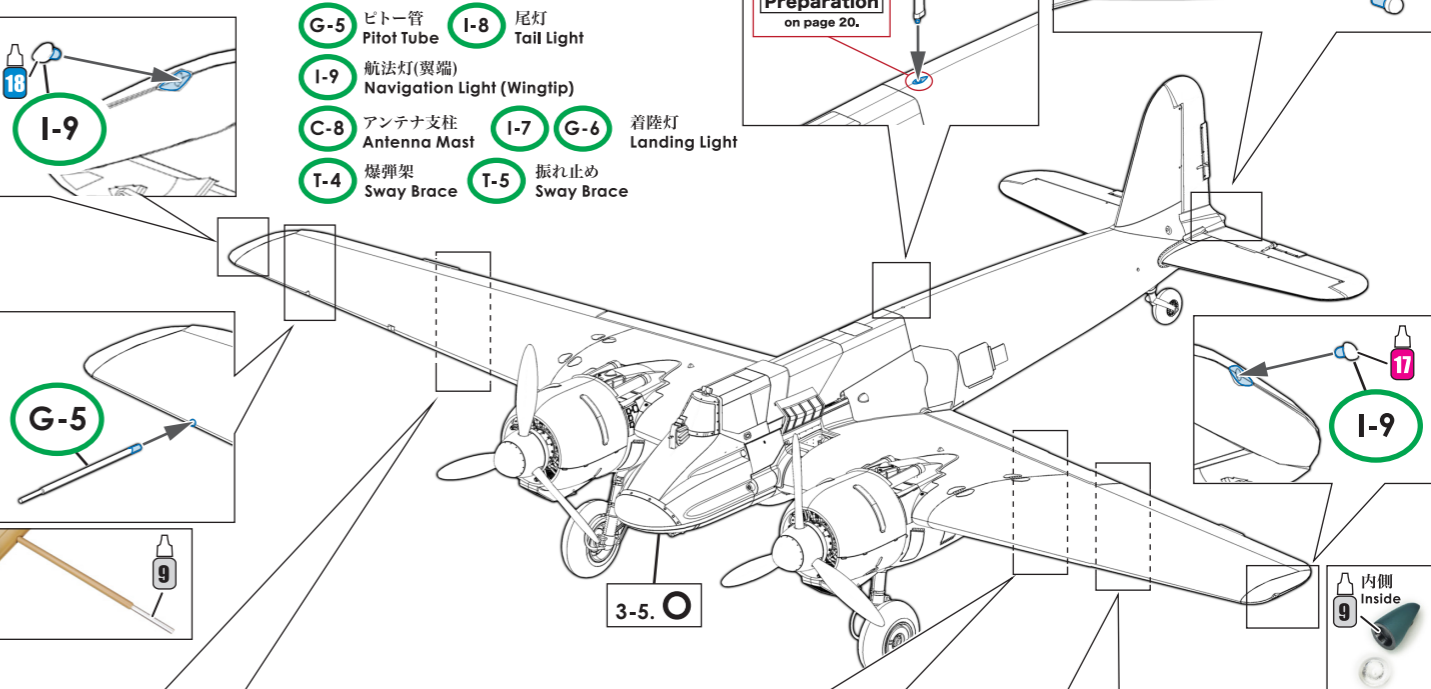


3-5. P ピトー管など Pitot Tube and Other Details

実機におけるパーツ名
Name of the parts implemented in the actual aircraft.

- G-5 ピトー管 / Pitot Tube
- I-8 尾灯 / Tail Light
- I-9 航法灯(翼端) / Navigation Light (Wingtip)
- C-8 アンテナ支柱 / Antenna Mast
- I-7 着陸灯 / Landing Light
- G-6 着陸灯 / Landing Light
- T-4 爆弾架 / Bomb Rack
- T-5 振れ止め / Sway Brace

接着位置
Cementing position

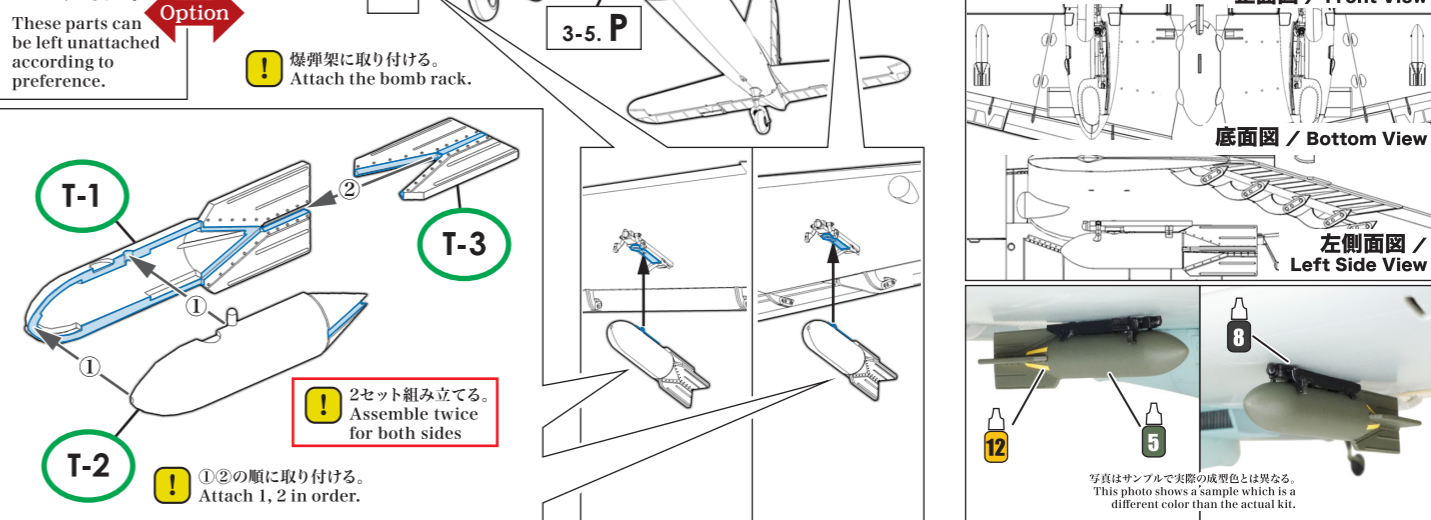


3-5. Q 爆装 Bombs

実機におけるパーツ名
Name of the parts implemented in the actual aircraft.

- T-1 ETC50 (50kg) 爆弾 / ETC50 (50kg) Bomb
- T-2 ETC50 (50kg) 爆弾 / ETC50 (50kg) Bomb
- T-3 ETC50 (50kg) 爆弾 / ETC50 (50kg) Bomb

好みにより、取り付けなくてもよい。
These parts can be left unattached according to preference.

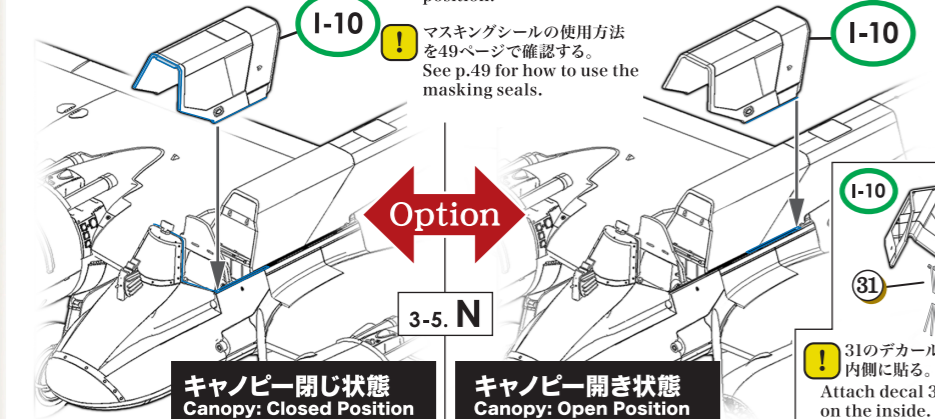


3-5. O キャノピー Canopy

キャノピーは取り付け位置をスライドさせて閉じ状態や開き状態を再現できる。
The canopy can be slid to replicate an open or closed position.

実機におけるパーツ名
Name of the parts implemented in the actual aircraft.

- I-10 キャノピー / Canopy



各パーツ接着位置 Parts configuration after assembly.

