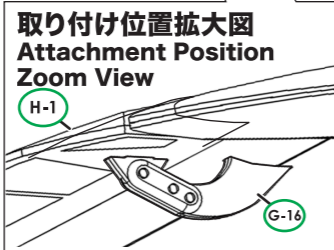
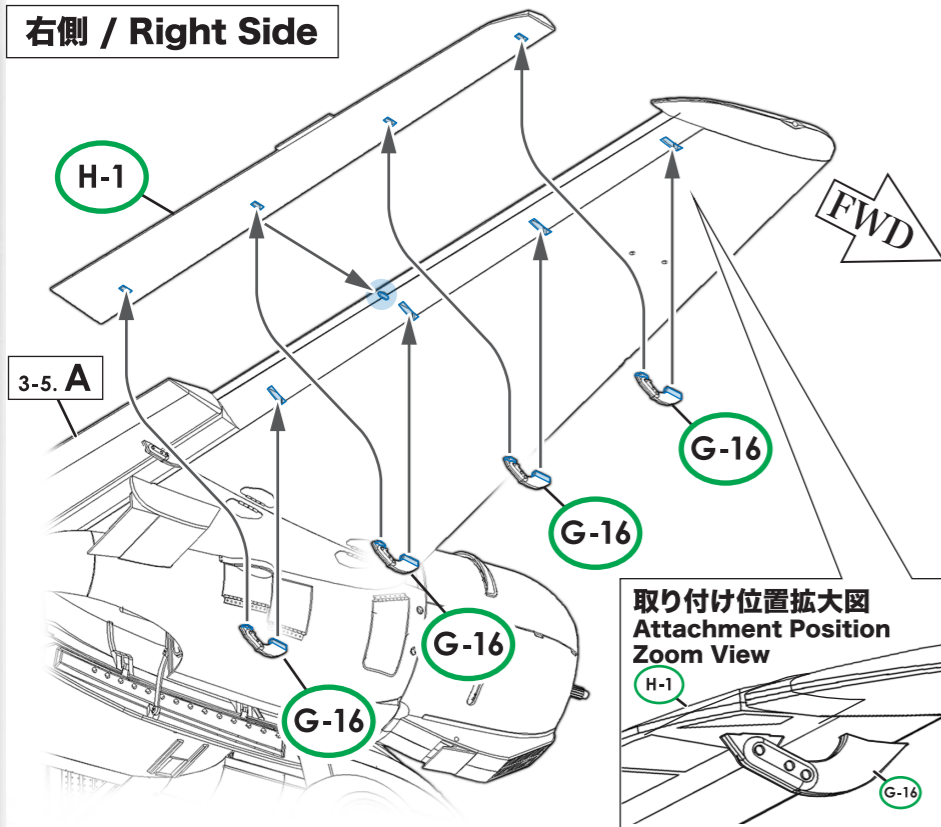


3-5. B エロン(右側)  
Aileron (Right)


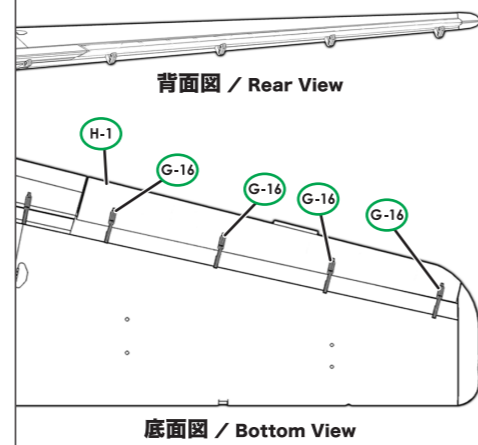
右側 / Right Side



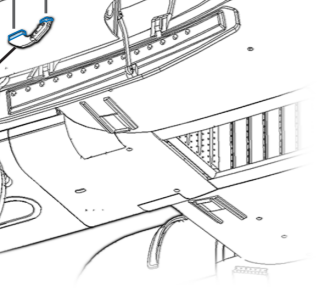
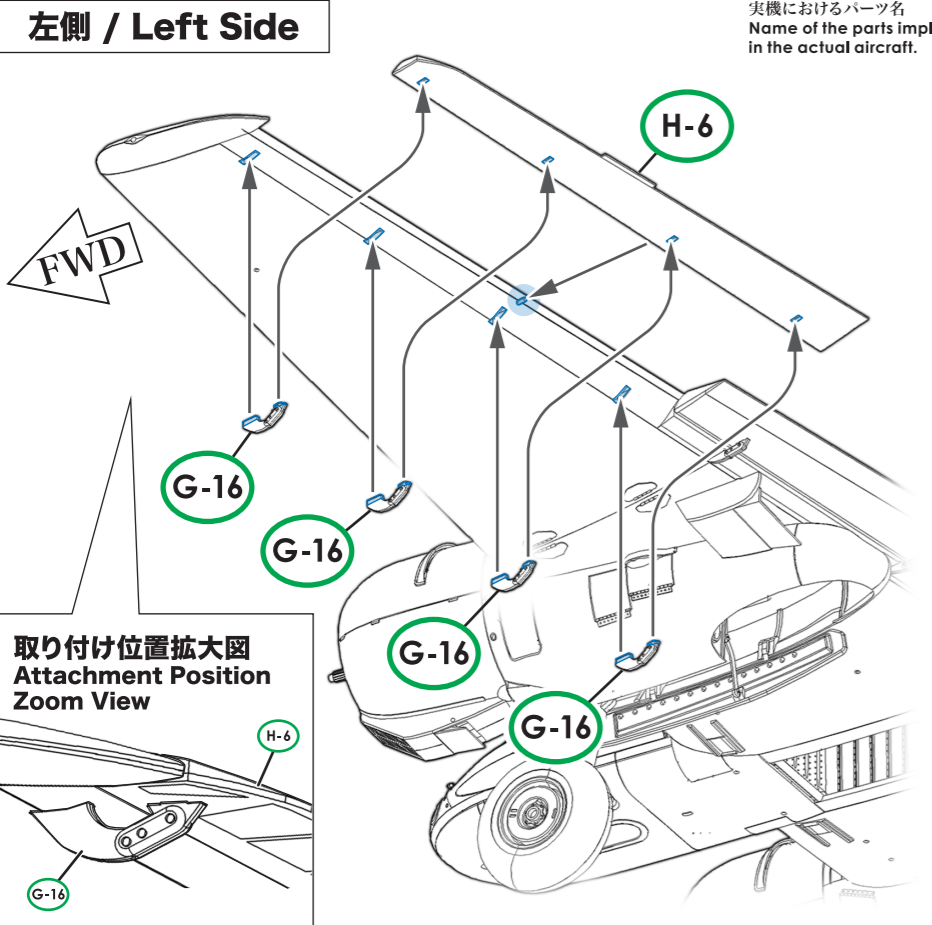
実機におけるパーツ名  
Name of the parts implemented in the actual aircraft.

- H-1 エロン(右側) / Aileron (Right)
- G-16 エロンヒンジ / Aileron Hinges

各パーツ接着位置  
Parts configuration after assembly.



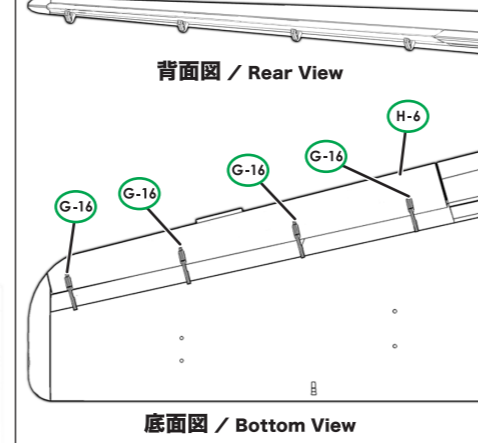
左側 / Left Side



実機におけるパーツ名  
Name of the parts implemented in the actual aircraft.

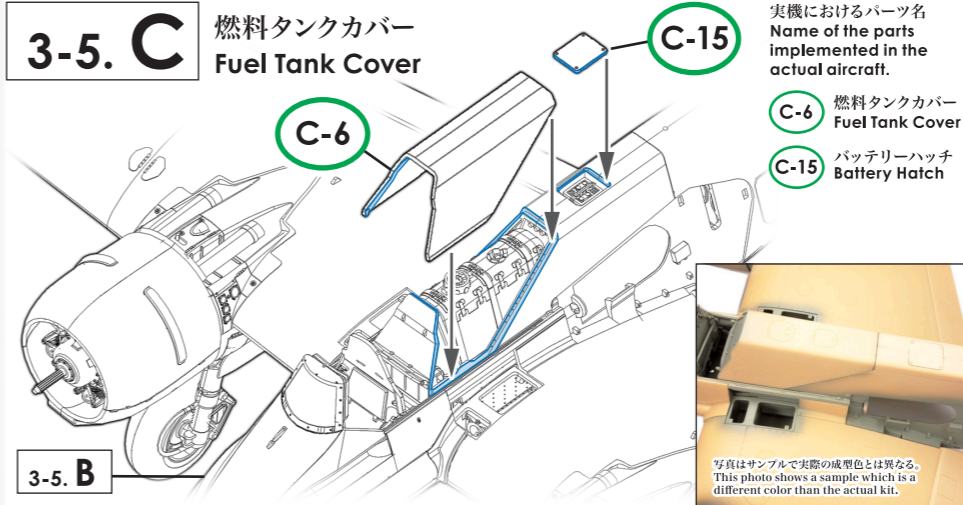
- H-6 エロン(左側) / Aileron (Left)
- G-16 エロンヒンジ / Aileron Hinges

各パーツ接着位置  
Parts configuration after assembly.



3-5. C 燃料タンクカバー  
Fuel Tank Cover

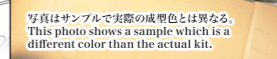
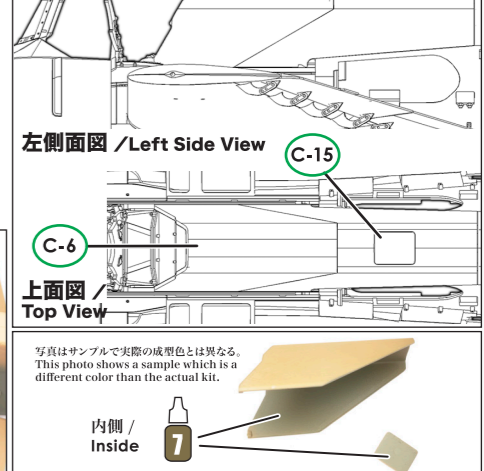
3-5. B



実機におけるパーツ名  
Name of the parts implemented in the actual aircraft.

- C-6 燃料タンクカバー / Fuel Tank Cover
- C-15 バッテリーハッチ / Battery Hatch

各パーツ接着位置 Parts configuration after assembly.

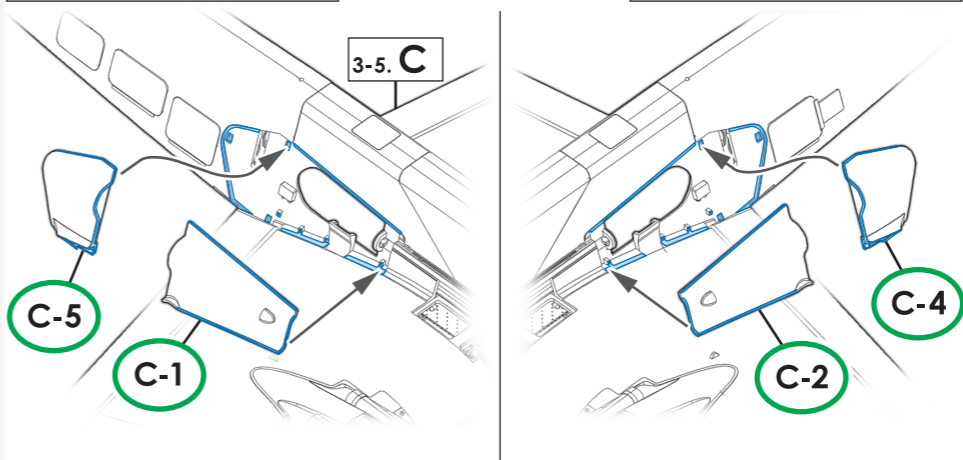


3-5. D MG 151 ハッチ、フェアリング  
MG 151 Hatch, Fairing

右側 / Right Side

! MG 151 は搭載しない。  
MG 151 is not attached.

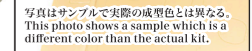
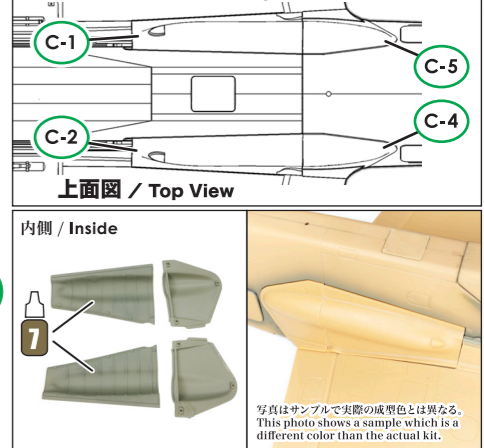
左側 / Left Side



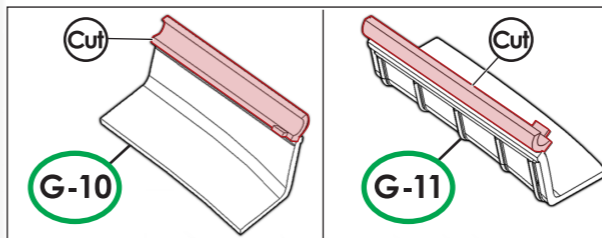
実機におけるパーツ名  
Name of the parts implemented in the actual aircraft.

- C-1 MG 151 ハッチ(右側) / MG 151 Hatch (Right)
- C-2 MG 151 ハッチ(左側) / MG 151 Hatch (Left)
- C-5 MG 151 フェアリング(右側) / MG 151 Fairing (Right)
- C-4 MG 151 フェアリング(左側) / MG 151 Fairing (Left)

各パーツ接着位置 Parts configuration after assembly.

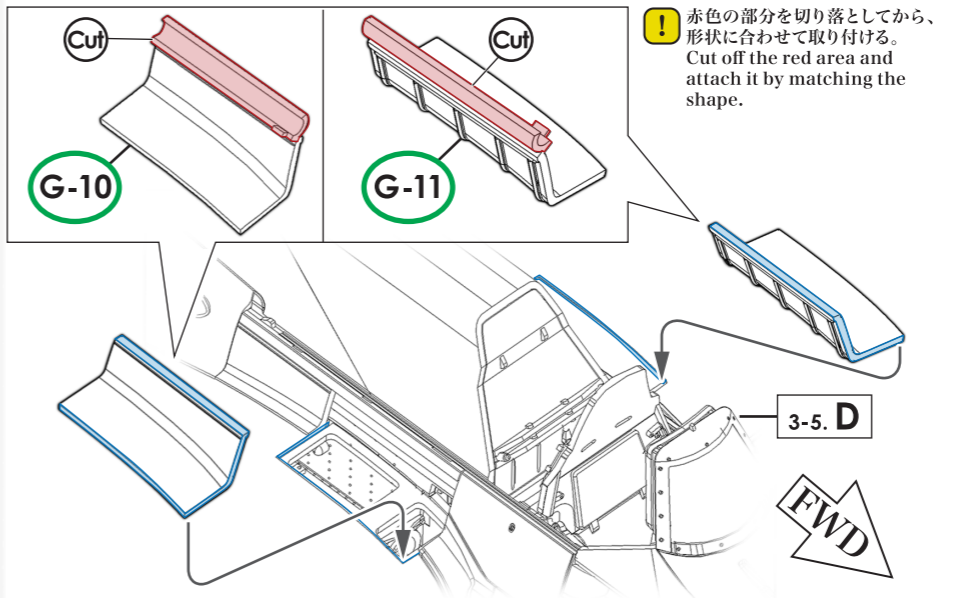


3-5. E MG 17 ハッチ  
MG 17 Hatch



! MG 17 は搭載しない。  
MG 17 is not attached.

! 赤色の部分を切り落としてから、  
形状に合わせて取り付け。  
Cut off the red area and  
attach it by matching the  
shape.



実機におけるパーツ名  
Name of the parts implemented in the actual aircraft.

- G-10 MG 17 ハッチ
- G-11 MG 17 ハッチ

各パーツ接着位置 Parts configuration after assembly.

