

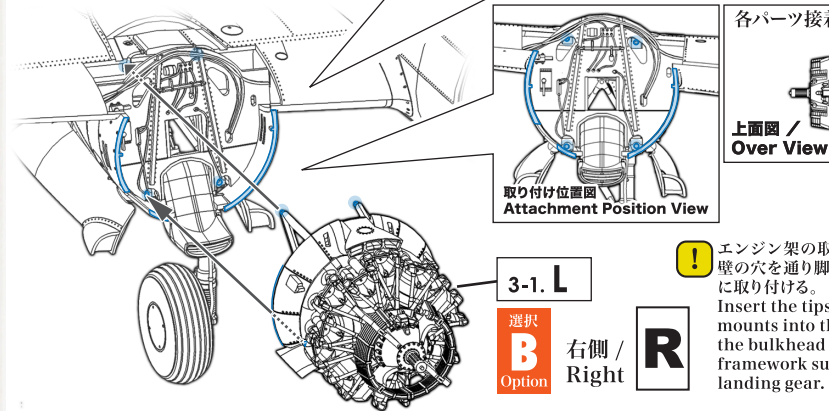
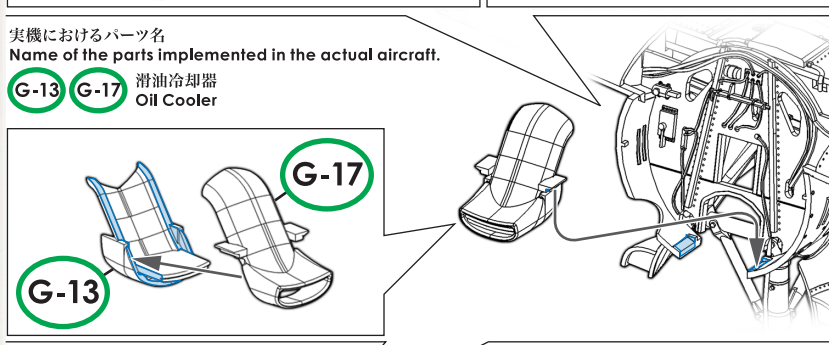
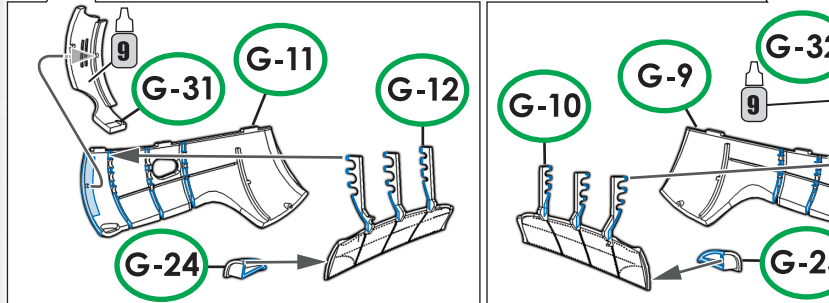
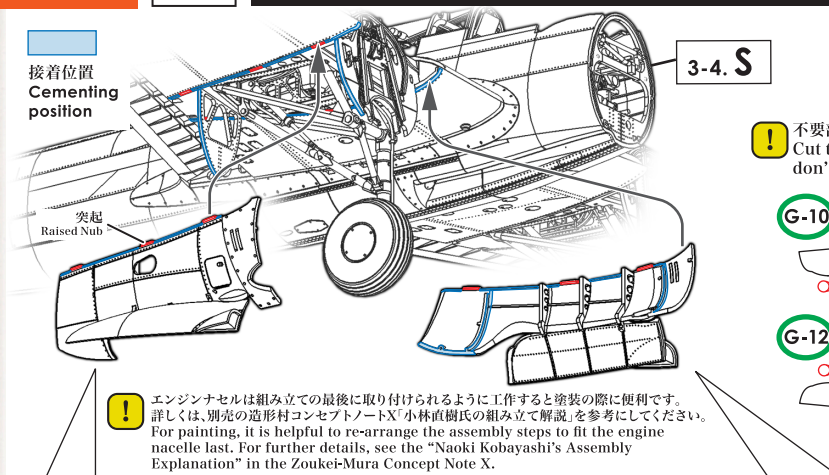
3-4. U エンジンナセル Engine Nacelle

エンジンナセルはA/B選択(5ページ参照)や左右によって説明するページが異なるので注意。
 Note that the assembly instruction pages vary depending on your choice of Option A or B (see page 5), and the pages for the left and right sides are separate.

Page 38. Option A	Page 39. Option R	Option	Page 40. Option B	Page 41. Option L
----------------------	----------------------	--------	----------------------	----------------------

選択 B Option キ45改丙、丁(体当たり特別攻撃機) Ki-45 Kai Hei / Tei (Tai-Atari Special Attack Aircraft)

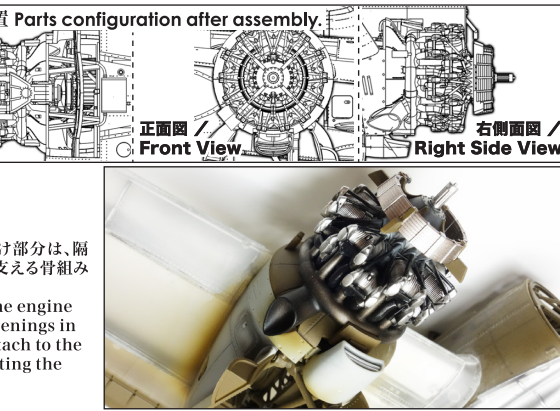
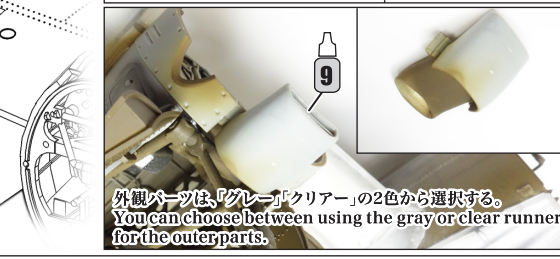
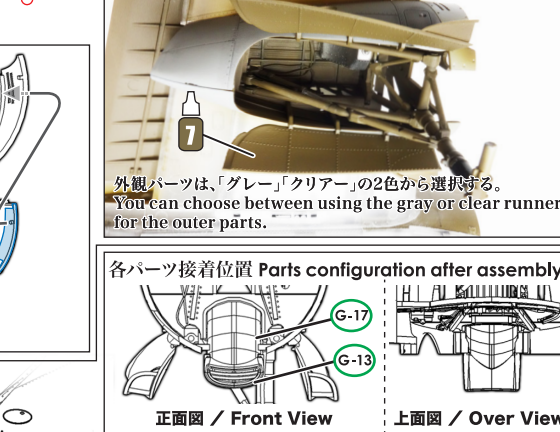
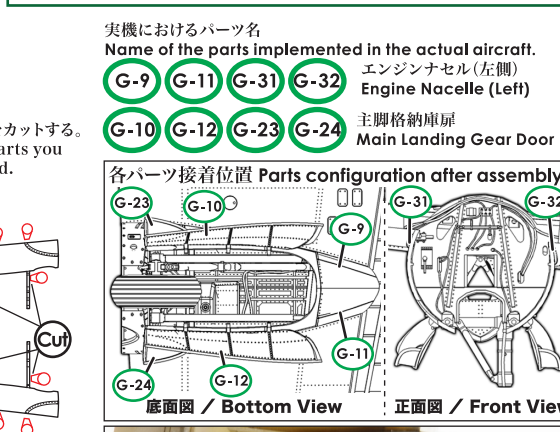
右側の組み立て / Right Side Assembly



実機におけるパーツ名
 Name of the parts implemented in the actual aircraft.
 G-13 G-17 滑油冷却器 Oil Cooler

3-1. L 右側 / Right R

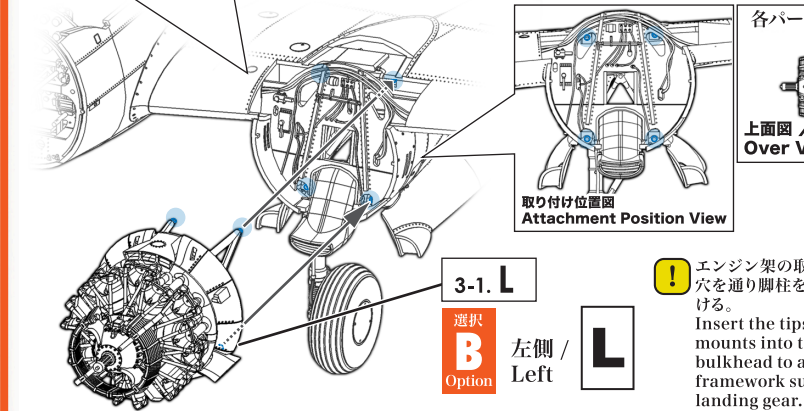
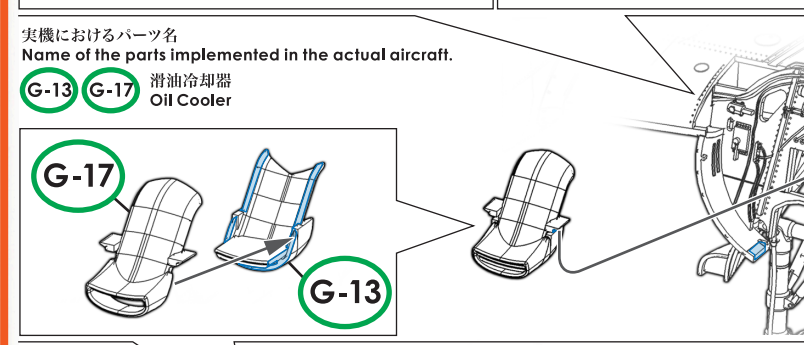
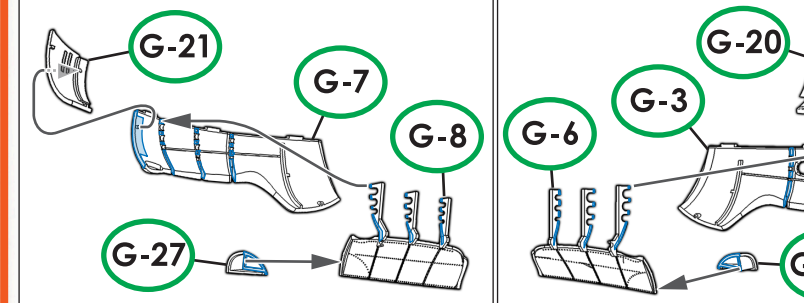
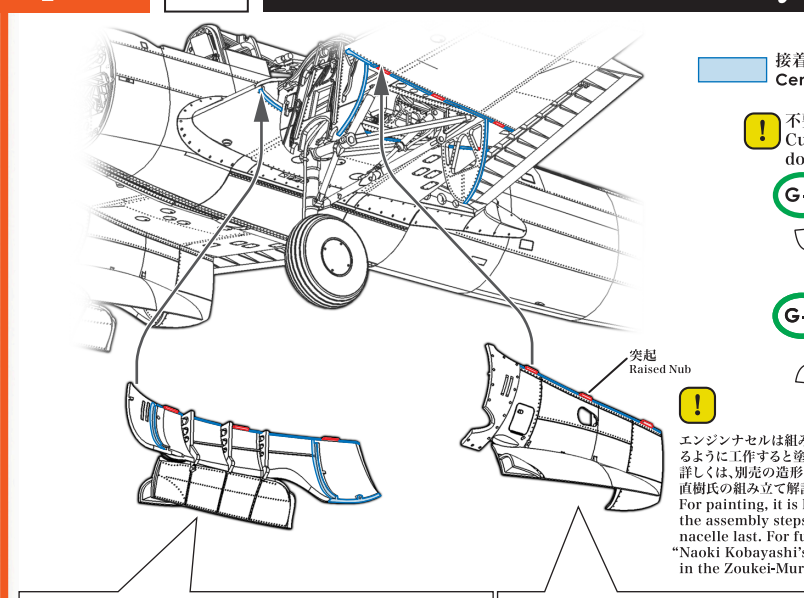
この項目では、選択B(5ページ参照)右側の発動機を組み込む。(12ページ参照)
 This section contains the assembly instructions for the right side engine (see page 12) of Option B (see page 5).



実機におけるパーツ名
 Name of the parts implemented in the actual aircraft.
 G-9 G-11 G-31 G-32 エンジンナセル(左側) Engine Nacelle (Left)
 G-10 G-12 G-23 G-24 主脚格納庫扉 Main Landing Gear Door

選択 B Option キ45改丙、丁(体当たり特別攻撃機) Ki-45 Kai Hei / Tei (Tai-Atari Special Attack Aircraft)

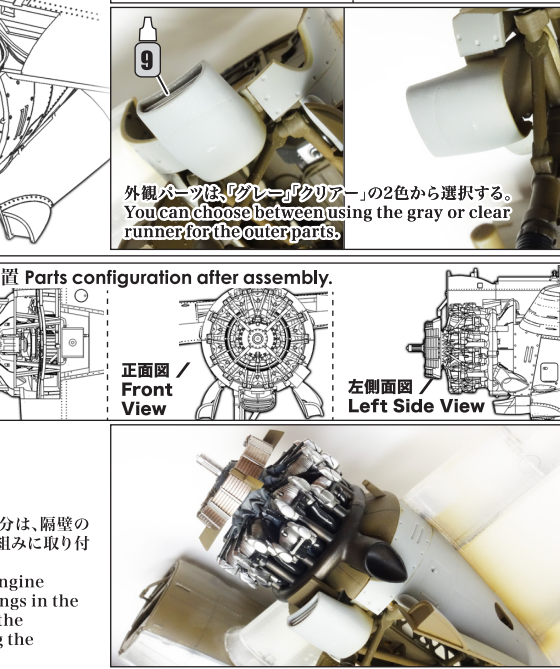
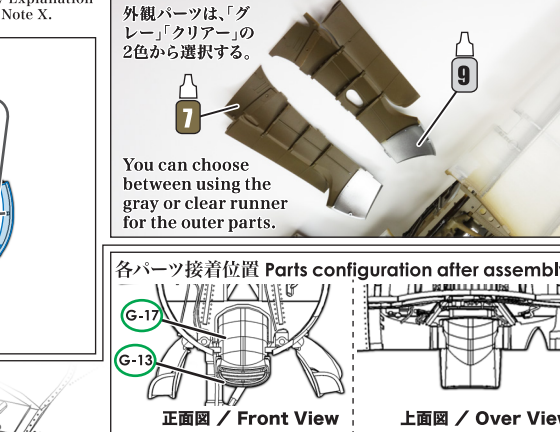
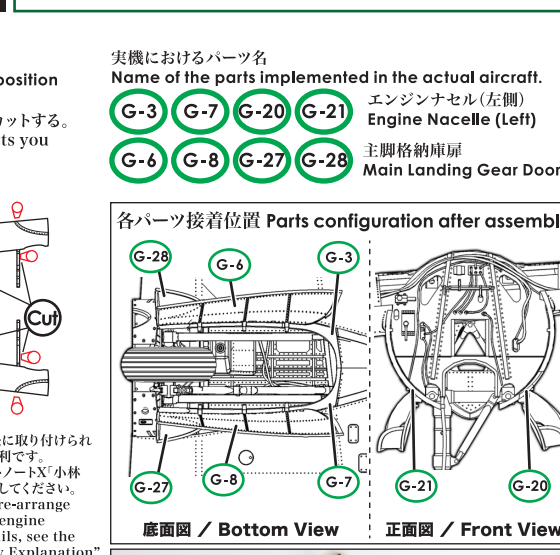
左側の組み立て / Left Side Assembly



実機におけるパーツ名
 Name of the parts implemented in the actual aircraft.
 G-13 G-17 滑油冷却器 Oil Cooler

3-1. L 左側 / Left L

この項目では、選択B(5ページ参照)左側の発動機を組み込む。(12ページ参照)
 This section contains the assembly instructions for the left side engine (see page 12) of Option A (see page 5).



実機におけるパーツ名
 Name of the parts implemented in the actual aircraft.
 G-3 G-7 G-20 G-21 エンジンナセル(左側) Engine Nacelle (Left)
 G-6 G-8 G-27 G-28 主脚格納庫扉 Main Landing Gear Door