

# Teil 3-4.

# Flügel und Fahrwerk

## 主翼と主脚 / Wings and Landing Gear

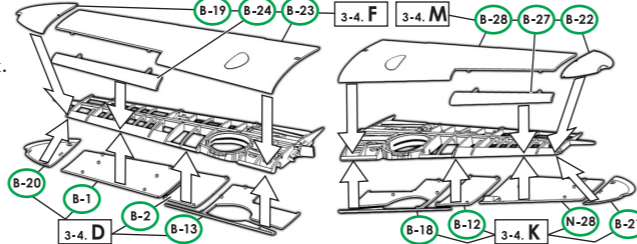
3-4. では主翼と主脚の組み立てを解説しています。  
3-4. Wings and Landing Gear Assembly.

- A-12** パーツ番号 / Part Number
- !** 組み立ての際の注意点 / Warning Note When Assembling
- Cut** 不要部分をカットする / Cut the parts you don't need
- 接着位置 / Cementing position

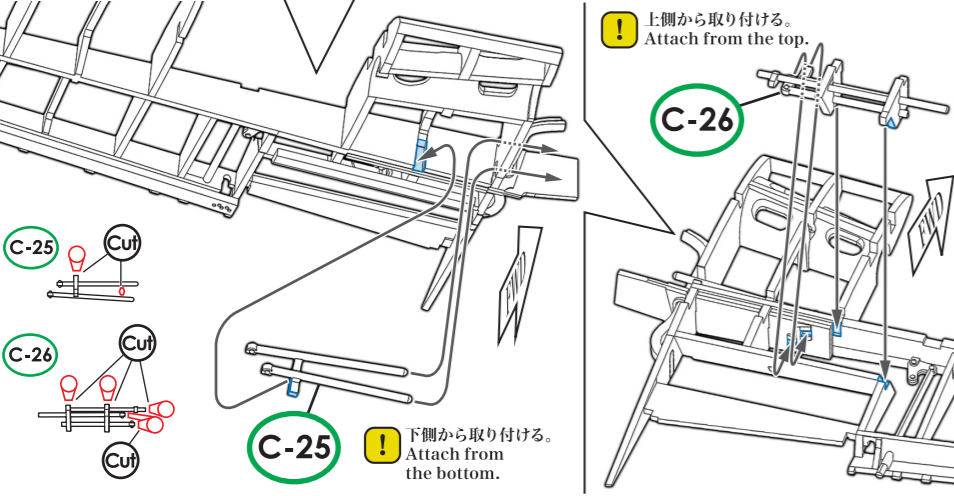
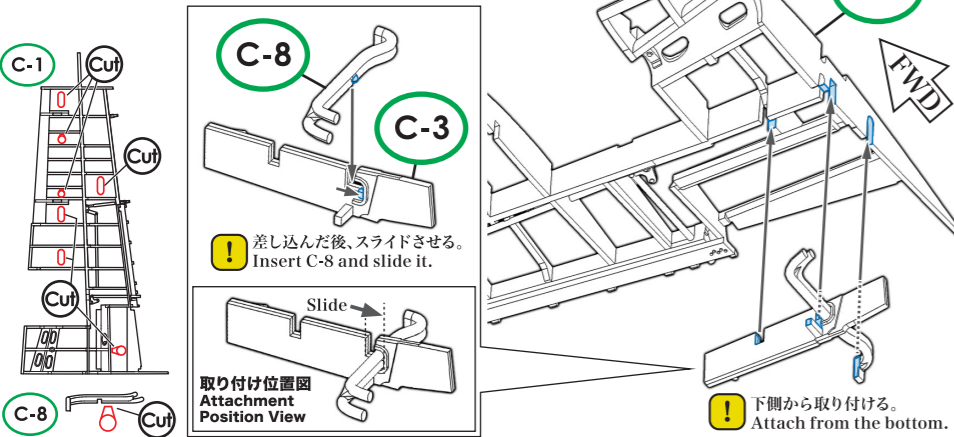
### 重要!! 必ず確認してください!! Important!! Check this first!!

接着の前に、主翼上下の外板などが隙間なく取り付けることが出来るかを必ず確認してください。図のように、接着剤を付けずに合わせて見て隙間が無いことを確認してから項目順に接着してください。接着後も乾燥するまでの間、隙間が開かないようにセロハンテープなどで固定してください。  
Before cementing, make sure that the upper and lower wing plates and other parts can attach together without any gaps. As shown in the image, test-fit the parts without applying any glue to check the fit before cementing. After cementing, use clear tape to secure the parts together until the cement dries to ensure they attach without any openings.

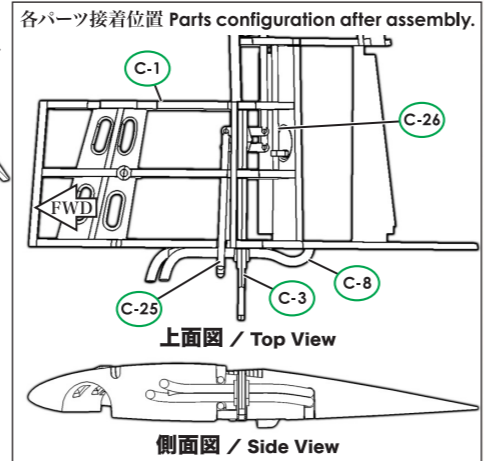
各項目にて  
取り付けます。  
Fit each part.



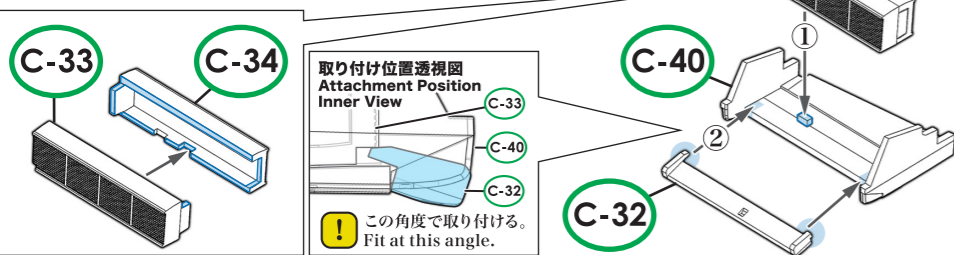
### 3-4. A 主翼桁(右側) Main Wing Spar (Right)




- 実機におけるパーツ名  
Name of the parts implemented in the actual aircraft.
- C-1** 主翼桁(右側) / Main Wing Spar (Right)
  - C-25** リンク 로드 / Linkage Rod
  - C-26** ラジエータークーラントパイプ右 / Coolant Radiator Pipe (Right)
  - C-3** リブ / Rib



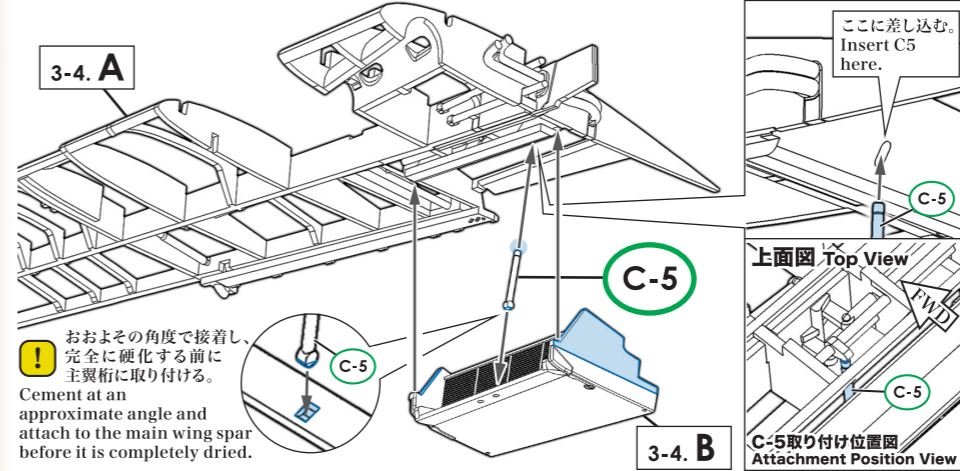
### 3-4. B ラジエーターダクト(右側) Radiator Duct (Right)



- 実機におけるパーツ名  
Name of the parts implemented in the actual aircraft.
- C-33** ラジエーター(右側) / Radiator (Right)
  - C-34** ラジエーターフラップ(右側) / Radiator Flap (Right)
  - C-40** ラジエーターダクト(右側) / Radiator Duct (Right)
  - C-32** ラジエーターフラップ(右側) / Radiator Flap (Right)

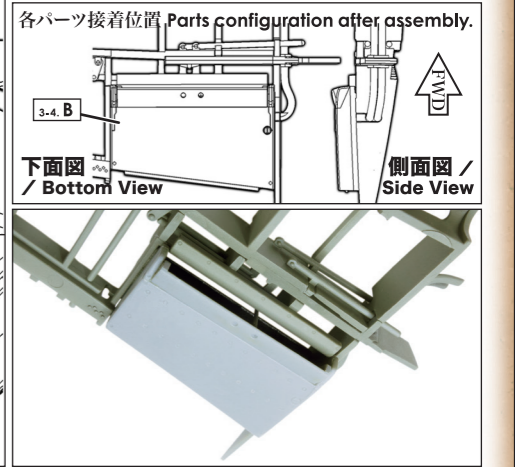


### 3-4. C 主翼桁とラジエーターダクト(右側) Main Wing Spar and Radiator Duct (Right)

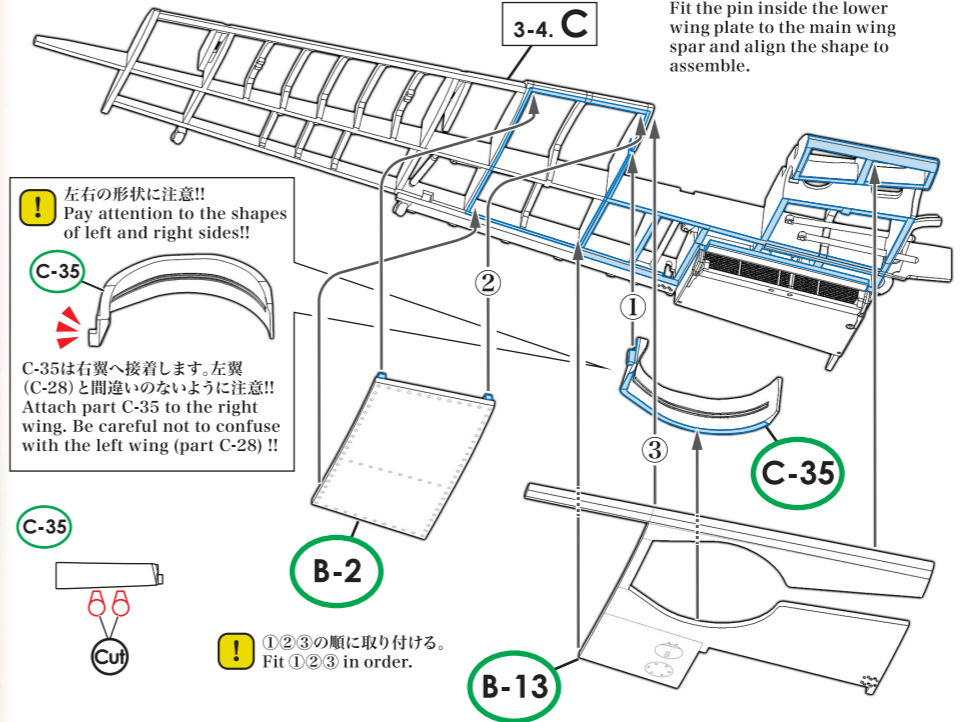


実機におけるパーツ名  
Name of the parts implemented in the actual aircraft.

- C-5** アクチュエーター / Actuator



### 3-4. D 主翼外板下面(右側) Lower Wing Plate (Right)



実機におけるパーツ名  
Name of the parts implemented in the actual aircraft.

- C-35** 主脚格納庫キャンバス(右側) / Undercarriage Bay Canvas Cover (Right)
- B-1** 主翼外板下面(右側) / Lower Wing Plate (Right)
- B-2**
- B-13**
- B-20**

