パーツリスト ／ Parts List

A ランナー Runner

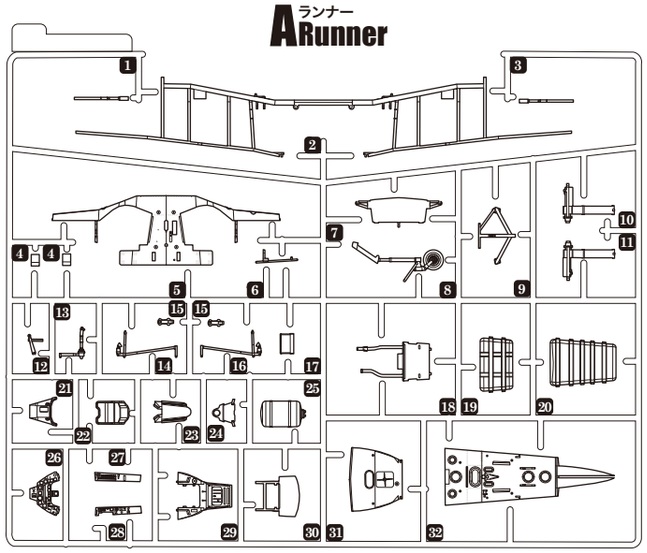

D ランナー Runner

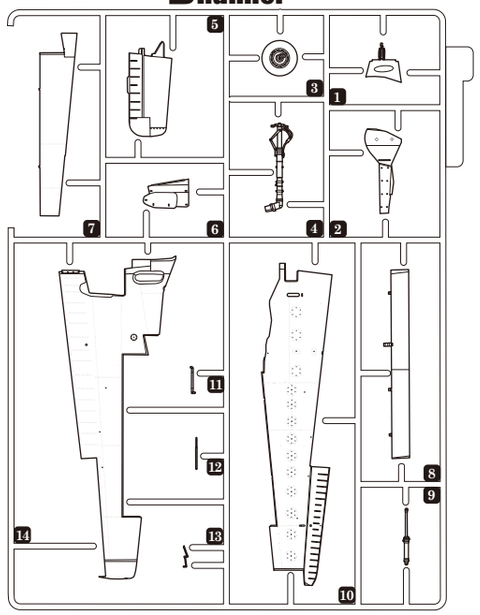

B ランナー Runner

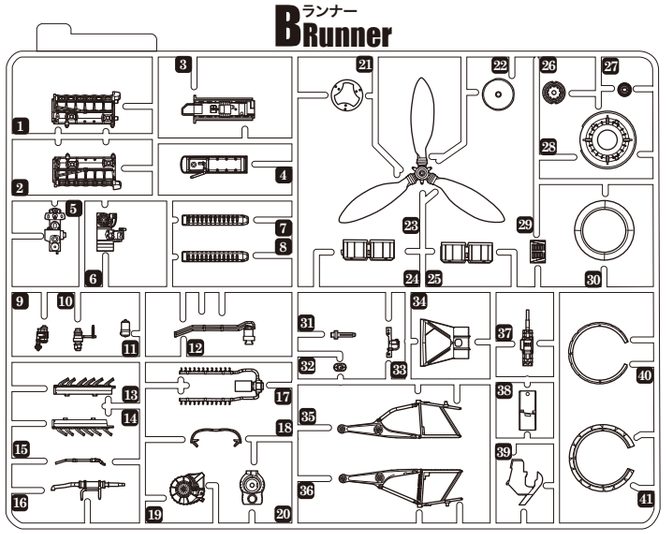

E ランナー Runner

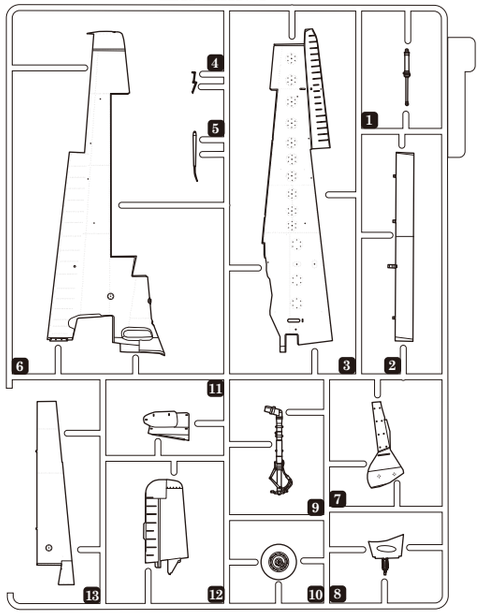

C ランナー Runner

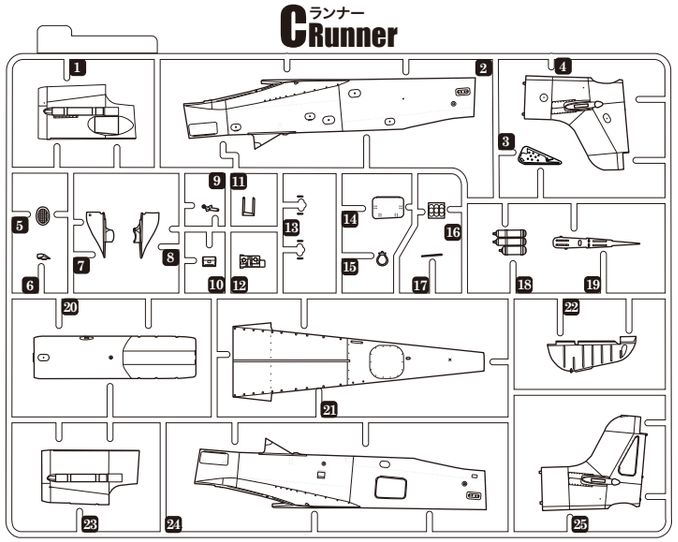

F ランナー Runner

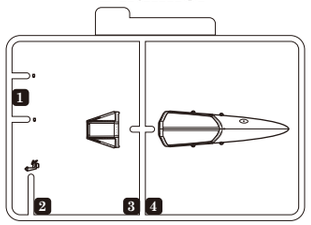



デカール 1枚
Decal×1

デカール ／ Decals

12 デカール番号 ／ Decal Number

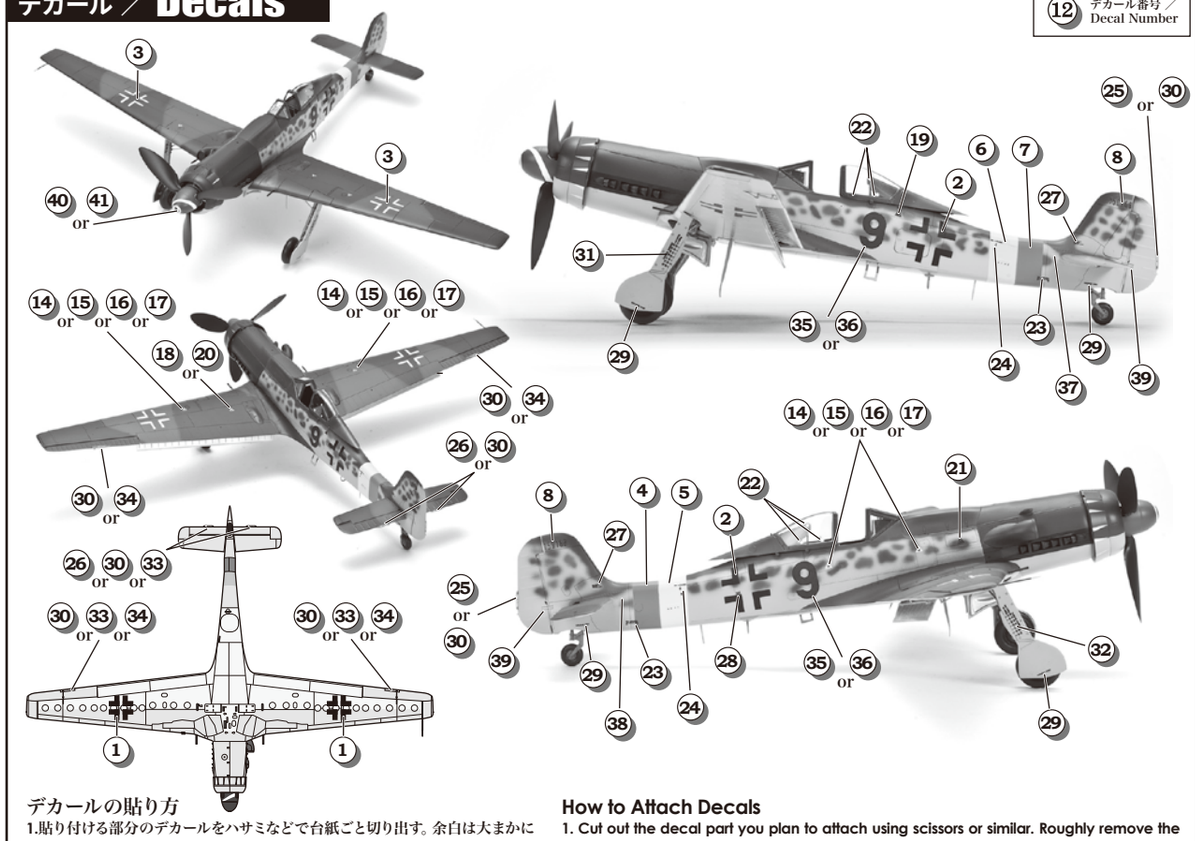

デカールの貼り方

1. 貼り付ける部分のデカールをハサミなどで台紙ごと切り出す。余白は大まかに切り落とす。
2. 底の浅いパレットなどに水を張り、使用するデカールを10秒ほど浸す。この時、表面全てが水に浸かるように注意。
3. 水から取り出したデカールを、貼り付ける位置に持っていき、台紙からスライドさせるようにして貼り付ける。
4. ピンセットなどで向きを調節してから、キレイな布や綿棒などで気泡を押し出したり、水分を拭き取り、乾燥させれば終了。

How to Attach Decals

1. Cut out the decal part you plan to attach using scissors or similar. Roughly remove the excess area.
2. Fill a shallow palette or bowl with water, and soak the decal for about 10 seconds. Make certain the entire decal is immersed in the water during this time.
3. Remove the decal from water and move it to the place you intend to attach it. Attach it by sliding it carefully off the backing.
4. Adjust the positioning using tweezers, and use a clean cloth or cotton swab to smooth out any air bubbles and remove excess water. Once it has dried you're finished.

ランナー価格表 For use in Japan Only!

※表の価格はランナー1枚のものです。価格を合計の際には送料を必ず含めます。
Aランナー1枚とFランナー1枚の価格合計例：A¥1,100+F¥700+送料¥800=¥2,600+消費税

ランナー	価格(税別)	ランナー	価格(税別)	ランナー	価格(税別)	アイテム	価格(税別)	送料
A	¥1,100	C	¥900	E	¥900	デカール	¥700	¥800
B	¥1,000	D	¥900	F	¥700			

パーツ請求について For use in Japan Only!

部品を破損・紛失した場合は、ランナー単位のご請求に実費のみにて応じております。ご請求される場合は、【部品請求カード】に必要事項をご記入の上、部品代金に送料を加えた合計額に、消費税（※消費税率は、パーツ請求受理時の税率となります。）を加算した総額分の郵便小為替または切手を同封し、下記のアフターサービス係までお送りください。また、現金書留によるご請求も受け付けております。初期不良に関しましては、アフターサービス係にご相談ください。キットや価格表の内容は予告無く変更する事があります。（お客様の個人情報に関しましては、ご請求対応の目的以外には使用致しません。）

○送って頂く金額は、過不足無くお送りください。
○為替の指定受取人欄は全て無記名でお願い致します。

2014.08

宛先・お問い合わせ先 For use in Japan Only!

〒622-0011 京都府南丹市園部町上木崎町年ノ森22-1
株式会社 造形村 SWS アフターサービス係
TEL：0771-62-4003 FAX：0771-68-1030
電話受付時間：平日11:00～18:00(土日祝日年末年始を除く)
(Japan Only) Eメール：afterservice@volks.co.jp
(Here excluding Japan.) E-mail：imos@volks.co.jp

【部品請求カード】 For use in Japan Only!

ZOUKEI-MURA INC. PRESENTS SUPER WING SERIES® 1/48No.2

1/48 フォッケウルフ Focke Wulf Ta 152 H-1

◆請求ランナー

◆お名前（フリガナ）

◆住所

◆電話番号 （ ）