



# SUPER WING OPTIONS

スーパーウィング オプションズ

## 1/32 雷電 J2M3 RAIDEN

Extra part to assemble and use with your SWS kit.

SWS05-M06



雷電 3Dアクリル製 計器盤セット  
 Raiden 3D Acrylic Instrument Panel

- 本製品は「アクリル樹脂製」です。製作には瞬間接着剤などを使用します。
- This assembly kit is made of Acrylic Resin. Assembly requires super glue.



創作造形©造形村/ポークス ©VOLKS INC.

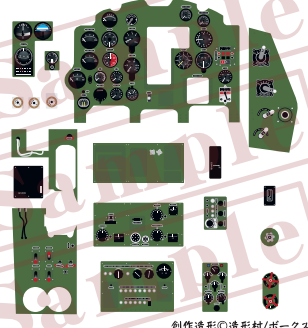
SUPER WING SERIES. 1/32 No.05

# 雷電 J2M3 RAIDEN

## 3Dアクリル製 計器盤セット

Raiden 3D Acrylic Instrument Panels Set

精密-フレキシブル-UVプロテクト  
 Detailed • Bendable • UV protected




SUPER WING SERIES. 1/32 No.05

# 雷電 J2M3 RAIDEN

## 3Dアクリル製 計器盤セット

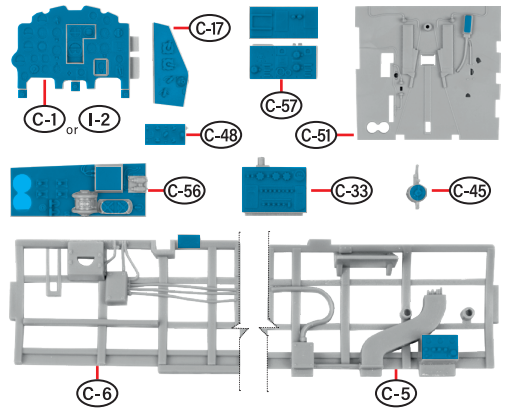
Raiden 3D Acrylic Instrument Panels Set

パーツリスト Chart of Included Parts



### 組み立て説明書 ASSEMBLY INSTRUCTION

**注意!** 青色で表示されたパーツは凹凸があるため、表面をヤスリ等で削り落としてください。  
 ATTENTION! The blue parts are not smooth! Please sand them first!

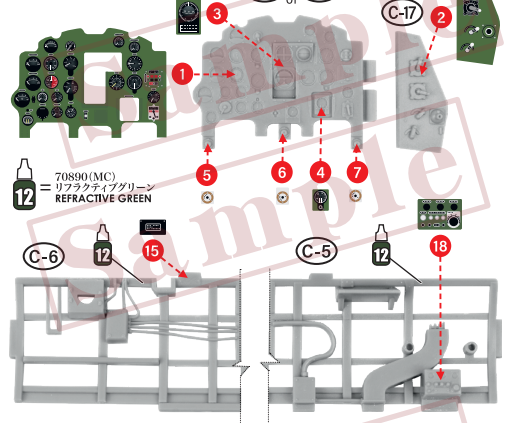


**注意!** パーツは、たいへん破損しやすくなっております。カッター等で切らないよう取り扱いにご注意ください。  
 ATTENTION! The 3D acrylic parts must not be cut with scalpel, they break easily! Handle with care!

パーツの接着には、瞬間接着剤を使用してください。パーツは紫外線に強く、最大5度まで折り曲げることが可能です。塗装には、より安全な水性塗料「ファレボ」のご使用をおすすめします。造形村1/32「雷電」の説明書や、旧日本海軍などに関する資料を参考に仕上げてください。

The parts can be glued together with PVA glue or Cyanoacrylate. The upgrade parts can also be washed with enamel or acrylic paint. Usable varnish types: ester, white spirit, nitro, lacquer and acrylic-based. Durable UV resistant surface. Maximal bendability, tolerance 5 degrees.

SWS 1/32 RAIDEN  
 Instruction Manual P.15



SWS 1/32 RAIDEN  
 Instruction Manual P.13

