SUPER WING OPTIONS
スーパー ウイング オプションズ

1/48「F-4E Late」専用 kit only.

Extra part to assemble and use with your SWS kit.

SWS48-15-M02

F-4E Late 3Dアクリル製 計器盤セット
F-4E Late 3D Acrylic Instrument Panels Set

●本製品は「アクリル樹脂製」です。製作には瞬間接着剤などを使用します。
●This assembly kit is made of Acrylic Resin. Assembly requires super glue.

https://www.zoukeimura.co.jp/
■企画・製造　造形村
■製作　RED FOX STUDIO
■販売　株式会社ボークス
住所 〒600-8862
京都市下京区七条御所ノ内中町60
■造形村SWSアフターサービス係
TEL 0771-62-4003
Made in Hungary

創作造形©造形村/ボークス
©VOLKS INC.

SUPER WING SERIES® 1/48 No.15

F-4E Late PHANTOM II

F-4E（後期型）ファントムII

3Dアクリル製 計器盤セット

F-4E Late 3D Acrylic Instrument Panels Set

精密-フレキシブル-UVプロテクト
Detailed・Bendable・UV protected



創作造形©造形村/ボークス　©VOLKS INC.

組み立て説明書　ASSEMBLY INSTRUCTION

注意! 青色で表示されたパーツは凹凸があるため、表面をヤスリ等で削り落としてください。
ATTENTION! The blue parts are not smooth! Please sand them first!

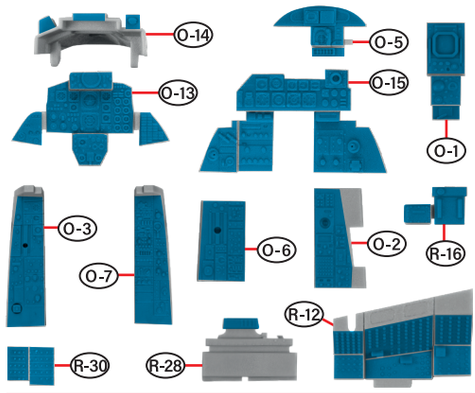

注意! パーツは、たいへん破損しやすくなっております。カッター等で切らないよう取り扱いにご注意ください。
ATTENTION! The Quick Set 3D acrylic parts must not be cut with scalpel, they break easily! Handle with

パーツの接着には、瞬間接着剤を使用してください。パーツは紫外線に強く、最大5度まで折り曲げることが可能です。塗装には、より安全な水性塗料「ファレホ」のご使用をおすすめします。造形村1/48「F-4E（後期型）ファントムII」の説明書や、アメリカ軍などに関する資料を参考に仕上げてください。

The parts can be glued together with PVA glue or Cyanoacrylate. The upgrade parts can also be washed with enamel or acrylic paint. Usable varnish types: ester, white spirit, nitro, lacquer and acrylic-based. Durable UV resistant surface. Maximal bendability, tolerance 5 degrees.

SWS 1/48 F-4E Late Instruction Manual P.25

SWS 1/48 F-4E Late Instruction Manual P.6

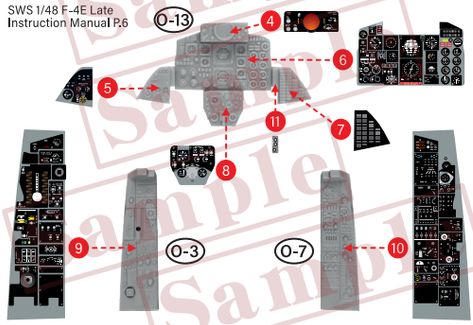

SWS 1/48 F-4E Late Instruction Manual P.26

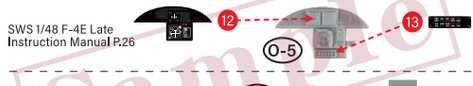

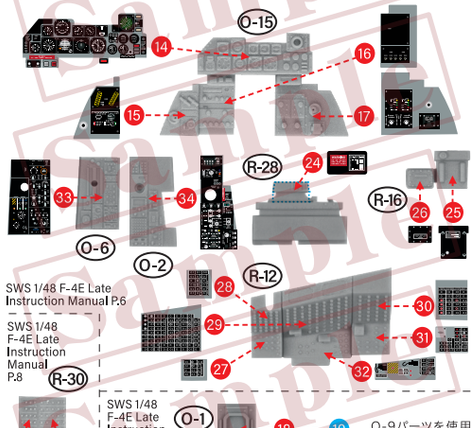

SWS 1/48 F-4E Late Instruction Manual P.6

SWS 1/48 F-4E Late Instruction Manual P.8

SWS 1/48 F-4E Late Instruction Manual P.7

O-9パーツを使用しない場合は、19を取り付けます。
OPTIONAL, in this case please do not use the O9 part.

SUPER WING SERIES® 1/48 No.15

F-4E Late PHANTOM II

F-4E（後期型）ファントムII

3Dアクリル製 計器盤セット

F-4E Late 3D Acrylic Instrument Panels Set

パーツリスト Chart of Included Parts

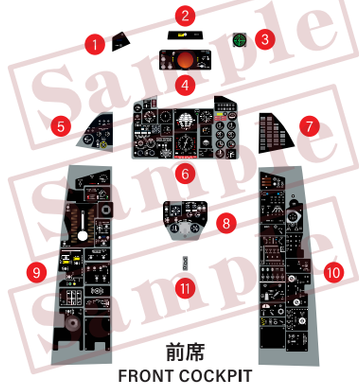

前席
FRONT COCKPIT



後席
REAR COCKPIT

Sample